

Medical Report 2024  
From the Chief Medical Officer  
in the Faroe Islands



# HEILSULÝSING LANDSLÆKNANS 2024



**Tittul:** Heilsulýsing Landslæknans 2024

Medical Report 2024 from the Chief Medical Officer in the Faroe Islands

**Útgevvari:** Landslæknin, Tórshavn 2024

2. útgáva



Chief Medical Officer

Landslæknin

Tinghúsvegur 42

FO-100 Tórshavn

Faroe Islands

TLF: +298 660400

Teldupostur: [foe@stps.dk](mailto:foe@stps.dk)

Heimasíða: [www.landslaeknin.fo](http://www.landslaeknin.fo)

#### **Starvsfólk**

Lars Fodgaard Møller, landslækni

Drós Dalsgarð, lækni

Jóhanna Ljósá Hansen, cand.scient.med.

Lona P. Johansen, skrivstovufulltrúi

Liljan Midjord, skrivari

Sara Elisa Joensen, skrivari

#### **Konsulentar**

Olga Kristina Hansen, lækni

Eyðbjørg Klemmentsen Gaard, lækni

# Heilsulýsing Landslæknans 2024

Tórshavn  
September  
2024

# Innihaldsyvirlit

<b>1. Landslæknaembætið</b>	<b>8</b>
1.1 Nevndir o.a. ....	8
<b>2. Fólkatalið, fœdd á lívi og deyð</b>	<b>9</b>
2.1 Deyð hvønn mánað - ávikavist menn og kvinnur .....	9
<b>3. Fœðingarhagtl</b>	<b>10</b>
3.1 Burðaravlop .....	10
3.2 Fœdd á lívi .....	10
3.3 Tal á fœddum börnum eftir móðuraldri o.þ. fyri 2023 og 2022 .....	12
3.4 Tal á fœðingum hjá mammum undir 20 ár, skift á øki fyri 2023 og 2022 .....	12
3.5 Fœðingar, eftir hvussu gamal pápin var, tá ið barnið varð fœtt, í 2023 og 2022 ...	13
3.6 Deyðfœdd børn og tíðleiki av deyðfœddum .....	13
3.7 Fœðingar áður – deyðfœðingar, spontanir abortar og fosturtøkur, hjá kvinnunum í áttu .....	14
3.8 Burðarvekt, skift á øki í 2023 og 2022 .....	14
3.9 Vekt og longd hjá börnum, fœdd á lívi .....	15
3.10 Talið á roykjarum í % við fyrstu barnakonukanning .....	16
3.11 Burðarvekt í mun til um mamman roykir ella ikki roykir .....	16
3.12 Tvíburar sum vórðu fœddir í 2023 og 2022 .....	16
3.13 Apgarscore .....	17
3.14 Fœdd innan- og uttan hjúnalags .....	19
3.15 Sambúgvandi við fyrstu barnakonukanning 2018 – 2023 .....	20
3.16 Fœðingar á sjúkrahúsum .....	21
3.17 Fœðingar við keisaraskurði 2018 – 2023 .....	21
3.18 Keisaraskurðir á Landssjúkrahúsinum og Suðuroyar Sjúkrahúsi 2014 – 2023 ...	22
3.19 Tal á livandi fœddum, skift á øki og móðuraldur, tá ið hon eigur, í 2023 og 2022 ...	22

3.20	Viðgongutíð	23
3.21	Stakfødd, fødd á lívi, viðgongutíð og burðarvekt í 2023 og 2022	24
3.22	Øll børn fødd á lívi, eftir burðarvekt, 2018 – 2023	24
3.23	Børn fødd 2018 – 2023, skift á øki (roknað uppí eru børn, sum eru fødd í Føroyum, men mamman búði uttanlands)	25
3.24	Vøggudeyði (SIDS) í tíðarskeiðinum frá 1960 til 2023	25
<b>4.</b>	<b>Fosturtøkur (abortus provocatus)</b>	<b>26</b>
4.1	Tal á fosturtøkum í Føroyum 2014 – 2023, eftir aldri á kvinnunum	26
<b>5.</b>	<b>Stervingar (sterilisatióinir)</b>	<b>27</b>
5.1	Fundir í Stervingarnevndini (Sterilisatióinsnevndini)	27
5.2	Tølini fyri játtaðar umsóknir	27
<b>6.</b>	<b>Deyðleiki</b>	<b>28</b>
6.1	Tal á føroyingum, deyðir í 2023 og 2022	28
6.2	Pinkubarnadeyði	28
6.3	Deyðfødd	28
6.4	Miðal væntað lívsævi frá lívsbyrjan og frá 65 ára aldri, 2013 – 2023	28
6.5	Lívsævin hjá nýfóðingum í Føroyum í miðal fyri árinum 2013 – 2023	29
6.6	Deyðaatvold hjá føroyingum 2013 – 2022	29
<b>7.</b>	<b>Rættarlækniligt virksemi</b>	<b>32</b>
7.1	Rættarlækniligar líkskoðanir	32
7.2	Vanlukkuutilburðir	32
7.3	Omandøttur og fall	32
7.4	Drukning	32
7.5	Kvaling	32
7.6	Eitran	33
7.7	Arbeiðsvannlukkur	33
7.8	Sjálvmorð	33

7.9	Dráp	34
7.10	Náttúrligur deyði	34
7.11	Rættarlækna­ligir líkskurðir	34
7.12	Líkpass	34
<b>8.</b>	<b>Smittandi sjúkur, farsóttir o.a.</b>	<b>35</b>
8.1	Syfilis og gonorré	35
8.2	Klamydia	36
8.3	HIV og eyðkvæmi (AIDS)	37
8.4	Hepatitis	37
8.5	Meningitis	37
8.6	Nátasjúka (ornithosis)	37
8.7	Kikhosti	37
8.8	Fárasjúka	38
8.9	HUS (hæmolytisk-uræmisk syndrom)	38
8.10	Legionella	38
8.11	Campylobacter	38
8.12	VTEC/STEC	38
8.13	Salmonella	38
8.14	MRSA	38
8.15	Tuberklar	38
8.16	Barnakoppsetingarskráin	39
<b>9.</b>	<b>Virks­emi viðvirkjandi umhvørvi</b>	<b>43</b>
9.1	Kirkjugarðar	43
9.2	Mál um at umhvørvisgóðkenna virki	43

<b>10. Eftirlit við heilsuverkinum</b>	<b>44</b>
10.1 Heilsufaklig eftirlit	44
10.1.1. Skráseting	44
10.1.2. Gjald	45
10.1.3. Eftirlitsfrágreiðingar	45
10.2 Eftirlit við heilsustarvsfólki	45
10.3 Eftirlit við viðgerðarfyriskipanum	45
10.4 Færleikaeftirlit	45
10.5 Mál viðvíkjandi løggildum heilsustarvsfólki við 75 ára aldur	45
10.6 Sjúkrahússtarvsfólk í 2013 – 2022	46
10.7 Sett kommunulæknastørv og tannlæknastørv pr. 31.10.2023	46
10.8 Kærur um løggild heilsustarvsfólk	47
<b>11. Apoteksverkið</b>	<b>48</b>
11.1 Apotek, handkeypssølur og starvsfólk	48
11.2 Skrásetingarnevndin	48
11.3 Útflýggingarloyvi	48
<b>12. Annað virksemi</b>	<b>49</b>
12.1 Mál viðvíkjandi koyrikorti	49
12.2 Metingar av heilsustøðu	49
12.3 Gitnaðarmál	49
12.4 Verjumál	49
<b>13. Fólkaheilsa</b>	<b>50</b>
13.1 Yvirvekt	50
13.2 Roykjarar	52
13.3 Rúsdrekka	53
<b>14. Aðrar frágreiðingar</b>	<b>54</b>
14.1 Alkohol på Færøerne – forbrug, lovgivning og debat 2023	54
14.2 Forbruget af Ozempic, Wegovy, Rybelsus, Saxenda og Victoza på Færøerne	54

# 1. Landslæknaembætið

Landslæknaembætið er stovnur undir Indenrigs- og Sundhedsministeriet í Danmark og var fram til október 2015 fakliga knýttur at Sundhedsstyrelsen, t.e. danska heilsustýrinum, og eftir tað at Styrelsen for Patientsikkerhed.

Umframt landslæknan eru at stovninum knýttur ein lækni í útbúgvingarstarvi, trý skrivstovufólk og ein cand.scient med.

Landslæknin ráðgevur Føroya Landsstýri og kommunalum myndugleikum í læknaligum, heilsufrøðiligum, umhvørvisligum og sosialmedisinskum viðurskiftum.

Landslæknin hevur eftirlit við tí heilsufakliga virksemi, ið lóggild heilsustarvsfólk (læknar, sjúkrarøktarfrøðingar, fysioterapeutar o.o.) útinna í Føroyum.

Landslæknin veitir stuðul til rættar- og lögreglumyndugleikar í rættarlæknaligum og líknandi málum. Landslæknin ger tilmæli til Akstovuna í koyrikortmálum.

Umframt omanfyri nevnda virksemið hevur Landslæknaembætið fleiri aðrar uppgávur í Føroyum, sum Heilsustýrið í Danmark og Styrelsen for Patientsikkerhed ikki hava. Nevnast kunnu hesar uppgávur:

- At meta heilsuváttanir í sambandi við tænastráttarv. Hesa uppgávu hevur "Nævnet for helbredsbedømmelse i tjenestemandssager" í Danmark.
- Tilmæli til Landsstýrið viðv. lógum, kunngerðum, leiðbeiningum o.ø. við atliti til heilsufakliga leiðbeining.
- At viðgera mál um nýtslu av heilivági, ið ikki er skrásettur.
- Hagtalsarbeiði í sambandi við deyðsváttanir og føðingarfráboðanir. Í Danmark ger Sundhedsdatastyrelsen hetta arbeiðið.
- Lýsa kærsmål fyri Styrelsen for Patientklager.

## 1.1 Nevndir o.a.

Landslæknin er m.a. limur í Stervingarnevndini fyri Føroyar, Farsóttarnevndini, Koppsetingarbólkinum, Skrásetingarnevndini fyri farmaceutiskar serú búnaðir, Føroyska Pandemibólkinum og Tilbúgvingarráði Føroya.

## 2. Fólkatalið, fødd á lívi og deyð

Sambært Hagstovu Føroya var fólkatalið hin 1. januar 2023 **54.074**. 1. januar 2024 var fólkatalið **54.452**.

Fólkatalið, skift á kyn og aldur pr. 1. januar 2024												
Aldur	00-09	10-19	20-29	30-39	40-49	50-59	60-69	70-79	80-89	90-99	100+	Tilsamans
Menn	3752	3816	3293	3801	3556	3624	3007	2329	992	164	0	28334
Kvinnur	3594	3599	2617	3381	3086	3196	2917	2243	1159	319	7	26118
M+K	7346	7415	5910	7182	6642	6820	5924	4572	2151	483	7	54452

Kelda: Hagstova Føroya

Sambært fráboðanum frá ljósmøðrum og prestum vóru tøluni á livandi føddum og deyðum hesi:

Ár	2023	2022
Fødd á lívi	573	629
Deyð	406	479

Keldur: Føðifráboðanir og deyðsattestir frá ljósmøðrunum á teimum føroysku sjúkrahúsunum, Landslæknin og sóknarprestarnir

### 2.1 Deýð hvønn mánað - ávikavist menn og kvinnur

	2023			2022		
	Menn	Kvinnur	Tilsamans	Menn	Kvinnur	Tilsamans
Januar	22	19	41	26	14	40
Februar	22	18	40	24	22	46
Mars	12	9	21	27	28	55
Apríl	20	16	36	14	23	37
Mai	17	20	37	28	19	47
Juni	15	18	33	21	12	33
Juli	16	13	29	20	28	48
August	23	12	35	24	18	42
September	18	16	34	16	12	28
Oktober	10	24	34	21	9	30
November	11	18	29	14	21	35
Desember	17	20	37	25	13	38
Alt árið	203	203	406	260	219	479

## 3. Føðingarhagtøl

*Keldur: Landslæknin ger føðingarhagtølini út frá føðifráboðanum frá ljósmøðrunum á teimum føroysku sjúkrahúsunum og fráboðanum frá sóknarprestunum.*

Føðingarfráboðanin vísir, at ljósmøður í 2023 vóru um 569 føðandi kvinnur, ið føddu 574 børn, og av hesum vóru 573 fødd á lívi. Av teimum vóru fimm tvíburar.

Í 2022 vóru ljósmøður um 621 føðandi kvinnur, ið føddu 634 børn, og av hesum vóru 629 fødd á lívi. Av teimum vóru 13 tvíburar.

### 3.1 Burðaravlop

Burðaravlopið (fødd á lívi minus deyð) var 167 í 2023 (150 í 2022).

Gongdin seinnu árin hevur verið henda:

Ár	Tal
2023	167
2022	150
2021	257
2020	274
2019	274
2018	288
2017	207
2016	306
2015	227
2014	265

### 3.2 Fødd á lívi

Sambært føðingarfráboðanum og fráboðanum frá prestum vóru fødd 573 livandi børn í 2023, 311 dreingir og 262 gentur. 10 av hesum børnum vórðu fødd á Ríkissjúkrahúsinum. Seks mammur at hesum børnum búðu uttan fyri Føroyar.

Í 2022 vóru fødd 629 livandi børn, 319 dreingir og 310 gentur. Seks av hesum børnum vórðu fødd á Ríkissjúkrahúsinum og eitt barn á Århus Universitetshospitali í Danmark. Fimm mammur at hesum børnum búðu uttan fyri Føroyar.

Talið á börnum foddum á lívi hefur seinnu árinu verið hetta:

Ár	Tal á börnum, fodd á lívi
2023	573
2022	629
2021	682
2020	678
2019	678
2018	681
2017	652
2016	686
2015	607
2014	653

Miðaltalið á börnum fodd á lívi nðkur 5-ára tíðarskeið:

Ár	Börn fodd á lívi í miðal
2023 – 2019	648
2018 – 2014	656
2013 – 2009	622
2008 – 2004	696
2003 – 1999	677
1998 – 1994	665

### 3.3 Tal á føddum børnum eftir móðuraldri o.ø. fyri 2023 og 2022

Í talvuni niðanfyri sæst, at miðalaldurin á føroyskum kvinnum, ið áttu fyrstu ferð, var 28,4 ár í 2023 (27,9 í 2022). Til samberingar kann nevast, at í Danmark var miðalaldurin á kvinnum, ið áttu fyrstu ferð í 2023 og 2022 ávikavist 30,0 og 29,9.

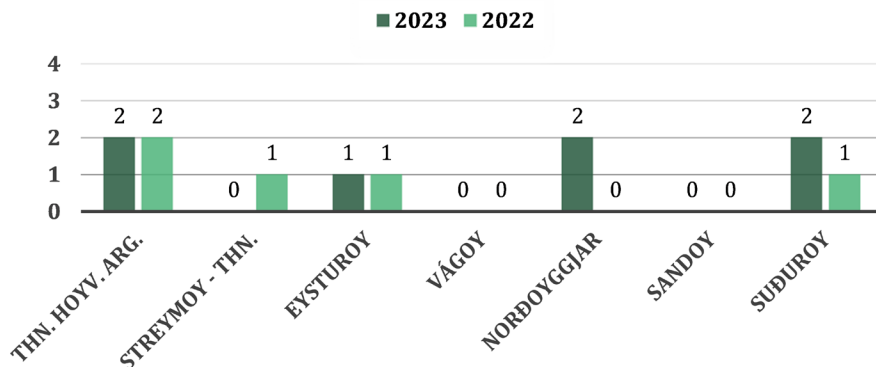
	2023			2022		
	Tal á føðingum	% av øllum føðingum	Miðalaldur á mammum	Tal á føðingum	% av øllum føðingum	Miðalaldur á mammum
Átt 1. ferð	177	31,1	28,4	172	27,7	27,9
Átt 2. ferð	182	32,0	31,1	208	33,5	30,6
Átt 3. ferð	140	24,6	33,7	171	27,5	32,9
Átt 4. ferð	46	8,1	35,3	45	7,2	34,6
Átt 5.+ ferð	14	2,5	35,3	17	2,7	37,9
Ikki upplýst	10	1,8	30,6	8	1,3	34,9
<b>Tilsamans</b>	<b>569</b>	<b>100</b>	<b>31,3</b>	<b>621</b>	<b>100</b>	<b>31,0</b>

### 3.4 Tal á føðingum hjá mammum undir 20 ár, skift á øki fyri 2023 og 2022

Í 2023 áttu mammur, sum vóru millum 16 og 19 ár, sjev av børnunum. Tvær av teimum ungu mammunum búðu í Tórshavn, tvær í Norðoyggjum, tvær í Suðuroy og ein í Eysturoynni.

Í 2022 áttu mammur, sum vóru millum 17 og 19 ár, fimm av børnunum. Tvær av teimum ungu mammunum búðu í Tórshavn, ein í Norðurstreymoy, ein í Eysturoynni og ein í Suðuroynni.

Tal á børnum í 2023 og 2022 – sum mammur undir 20 ár áttu, skift á øki:



### 3.5 Føðingar, eftir hvussu gamal pápin var, tá ið barnið varð føtt, í 2023 og 2022

	< 17	17-19	20-24	25-29	30-34	35-39	40-44	≥ 45	Ikki upplýst	Tils.
2023	0	4	30	102	197	140	55	29	12	569
2022	0	1	34	136	197	148	58	40	7	621

Miðalaldurin á pápum hjá nýfðingum var 34,1 í 2023 og 34,2 í 2022.

Til samanberingar kann nevast, at í Danmark var miðalaldurin 33,6 í 2023 og 33,5 í 2022.

### 3.6 Deyðfødd børn og tíðleiki av deyðføddum

Talið á deyðføddum í 2023 var eitt. Við tølunum: 573 fødd á lívi og einum deyðføddum er tíðleikin av deyðføddum í 2023 1,7 ‰.

Talið á deyðføddum í 2022 var fimm. Við tølunum: 629 fødd á lívi og fimm deyðføddum er tíðleikin av deyðføddum í 2022 7,9 ‰.

Tíðleikin av deyðføddum í Føroyum hevur seinnu árinum verið:

Ár	‰
2023	1,7
2022	7,9
2021	1,5
2020	2,9
2019	4,4
2018	1,5
2017	1,5
2016	2,9
2015	4,9
2014	0,0

### 3.7 Føðingar áður – deyðføðingar, spontanir abortar og fosturtøkur, hjá kvinnunum í áttu

Tær 569 kvinnurnar, ið áttu í 2023 høvdu samanlagt áður átt eitt deyðføtt barn, áður havt 235 spontanar abortar og 44 fosturtøkur. Tær 621 kvinnurnar, ið áttu í 2022 høvdu samanlagt áður átt átta deyðfødd børn, áður havt 227 spontanar abortar og 28 fosturtøkur.

	Føðandi kvinnur	Deyðføðingar áður	Spontanir abortar áður	Fosturtøkur áður
2023	569	1	235	44
2022	621	8	227	28
2021	677	3	246	30
2020	670	5	217	31

### 3.8 Burðarvekt, skift á øki í 2023 og 2022

Í 2023 vigaðu nýføðingar úr Suðuroynni mest í miðal (3889 g), og nýføðingar úr Eysturoynni vigaðu minst í miðal (3558 g). Í 2022 vigaðu nýføðingar úr Vágoyinni mest í miðal (3899 g), og børn úr Streymoyinni uttanfyri Tórshavn vigaðu minst í miðal (3582 g).

Miðal føðivekt fyri øll børn í 2023 og 2022 skift á øki sæst í talvuni niðanfyrri:

	2023	2022
Thn. Hoyv. Arg.	3703 g	3634 g
Streymoy - Thn.	3641 g	3582 g
Eysturoy	3558 g	3618 g
Vágoy	3572 g	3899 g
Norðoyggjar	3639 g	3689 g
Sandoy	3754 g	3603 g
Suðuroy	3889 g	3838 g

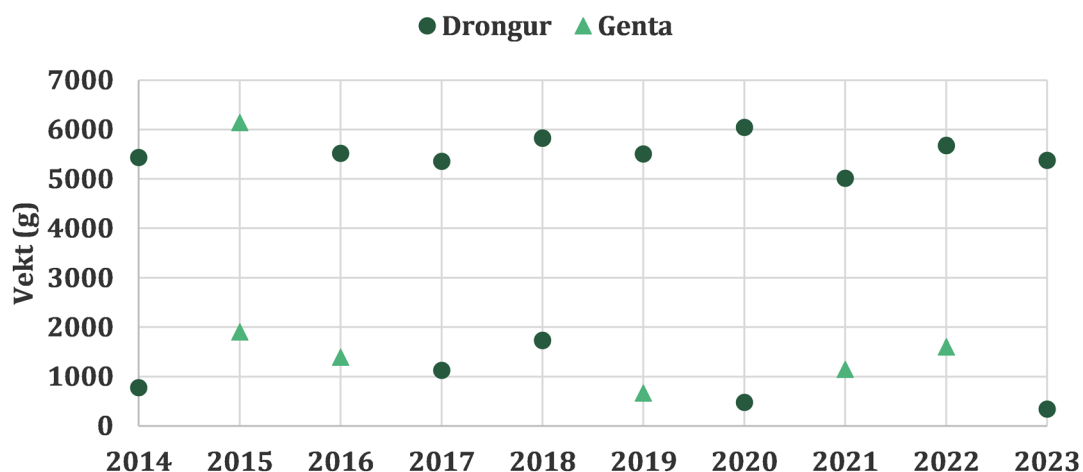
Miðal føðivekt fyri stakfødd børn í 2023 og 2022 skift á øki sæst í talvuni niðanfyrri:

	2023	2022
Thn. Hoyv. Arg.	3703 g	3689 g
Streymoy - Thn.	3641 g	3592 g
Eysturoy	3642 g	3670 g
Vágoy	3572 g	3899 g
Norðoyggjar	3639 g	3701 g
Sandoy	3754 g	3603 g
Suðuroy	3889 g	3838 g

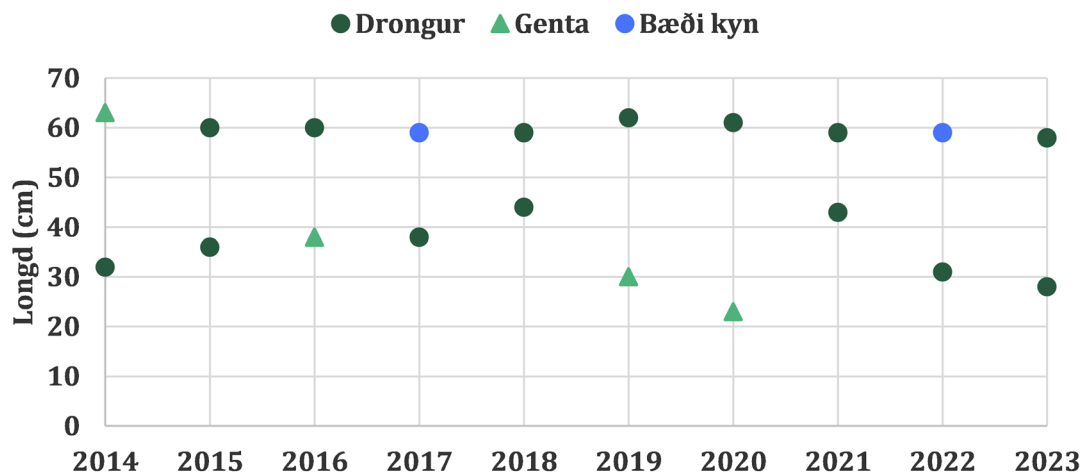
### 3.9 Vekt og longd hjá börnum, fœdd á lívi

Hægsta burðarvekt í 2023 var 5380 g (ein drongur). Lægsta burðarvekt í 2023 var 340 g (ein drongur). Í 2022 voru töluni ávikavist 5680 g (ein drongur) og 1605 g (ein genta).

Töluni hava síðani 2014 verið hesi:



Longstu nýfœðingarnir í 2023 voru 58 cm langir (tríggir dreingir). Stytsti nýfœðingurin í 2023 var 28 cm langur (ein drongur). Í 2022 voru töluni ávikavist 59 cm (ein drongur og ein genta) og 31 cm (ein drongur). Töluni hava síðani 2014 verið hesi:



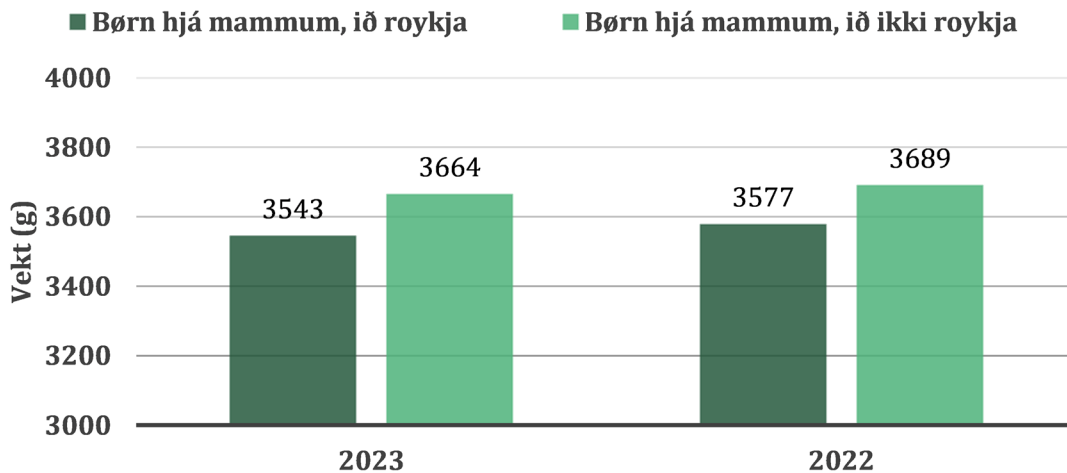
### 3.10 Talið á roykjarum í % við fyrstu barnakonukanning

Sambært fráboðanum frá ljósmøðrum royktu 40 av 569 barnakonum í 2023, tá ið tær vóru til fyrstu barnakonukanning (7,0%). Í 2022 royktu 44 av 621 barnakonum, tá ið tær vóru til fyrstu barnakonukanning (7,1%). 15 (2,6%) av mammunum í 2023 hava ikki upplýst, hvørt tær royktu ella ikki. Í 2022 var talið átta (1,3%).

### 3.11 Burðarvekt í mun til um mamman roykir ella ikki roykir

Miðalburðarvektin í 2023 hjá børnum har mamman roykti, tá hon var til fyrstu barnakonukanning, var 3543 g. Hjá teimum, ið ikki royktu, var miðalburðarvektin 3664 g. Í 2022 vóru tøluni ávikavist 3577 g og 3689 g. Tað vil siga, at børn hjá mammum, ið royktu, vigaðu í 2023 í miðal 121 g (3,3%) minni enn børn hjá mammum, ið ikki royktu. Í 2022 var munurin 112 g (3,0%).

Miðalburðarvekt (g) í 2023 og 2022 í mun til um mamman roykir ella ikki roykir:



### 3.12 Tvíburar sum vórðu føddir í 2023 og 2022

Í 2023 vóru fimm tvíburar føddir, allir á Landssjúkrahúsinum og allir vóru føddir á lívi. Miðalaldurin á mammunum í 2023 var 33,3. Av hesum fimm tvíburunum vóru trý pør fødd til tíðina, eitt í viku 36 og eitt í viku 30.

Tvey av børnunum vigaði undir 2000 g, sjev vigaðu millum 2100 og 3000 g og eitt yvir 3000 g. Í miðal vigaðu børnini 2441 g.

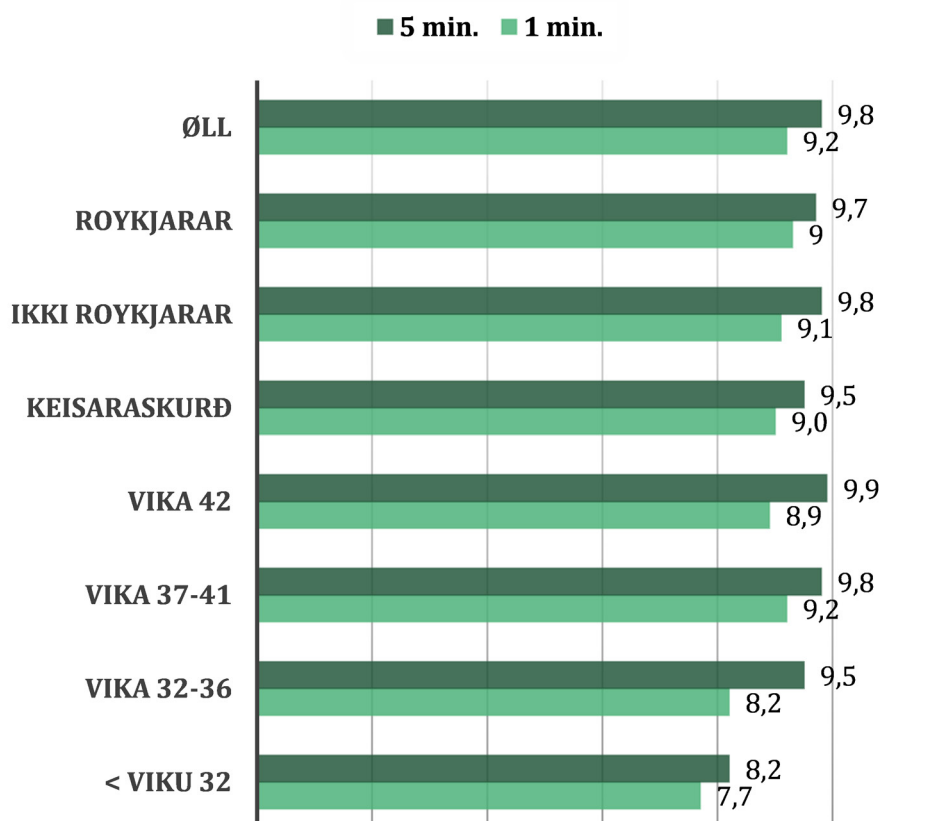
Í 2022 vóru trettan tvíburar føddir, allir á Landssjúkrahúsinum og allir vóru føddir á lívi. Miðalaldurin á mammunum í 2022 var 30,7. Av hesum trettan tvíburunum vóru sjev pør fødd til tíðina, fýra í viku 36 og tvey í viku 35.

Eitt av børnunum vigaði undir 2000 g, 17 vigaðu millum 2100 og 3000 g og sjev yvir 3000 g. Eitt barn varð ikki vigað. Í miðal vigaðu børnini 2735 g.

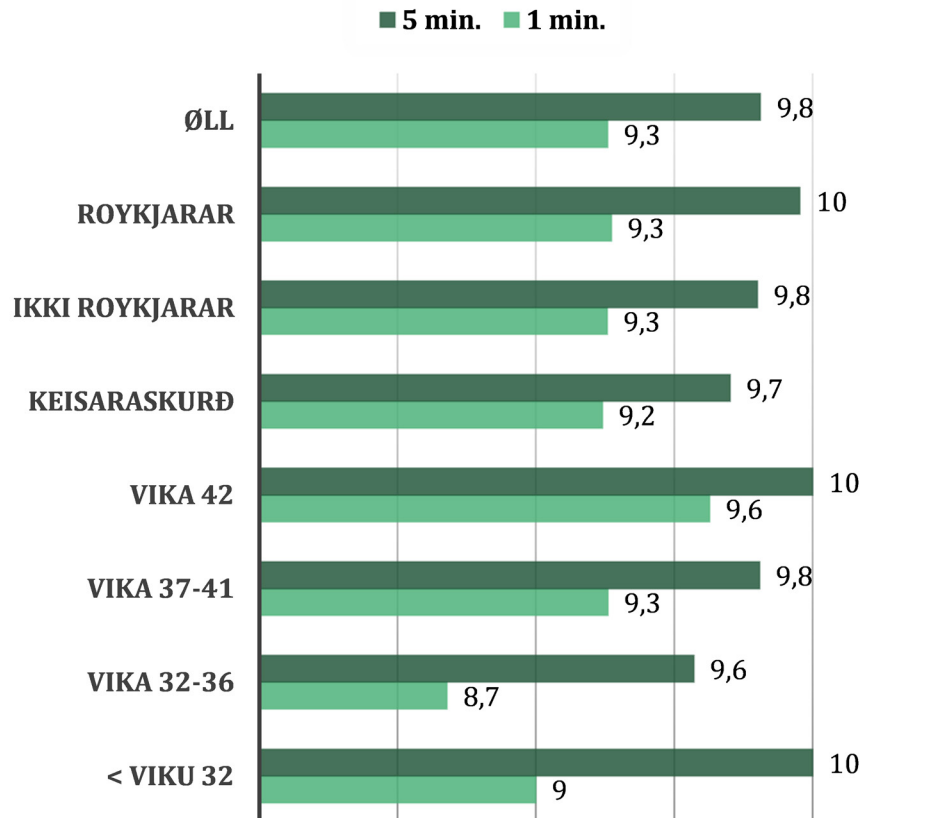
### 3.13 Apgarscore

Apcarscore er eitt samanlagt tal, tá ið mettt verður um støðuna hjá barninum, beint eftir at tað er føtt. Mettt verður um fimm ymisk viðurskifti, og millum 0 og 2 stig verða givin. Tey fimm økini, ið mettt verða, eru: andadráttur, húðarlitur, hjartasláttur, viðbrøgd (refleksir) og vøddaspenningar, sum tilsamans kunnu geva upp í 10 stig. Apgarscore verður mettt eftir 1. og 5. minutti.

Apcarscore í miðal í 2023 í 1. og 5. minutti, skift á viðgongutíð, føðingarhátt og eftir um mamman roykir ella ikki roykir:

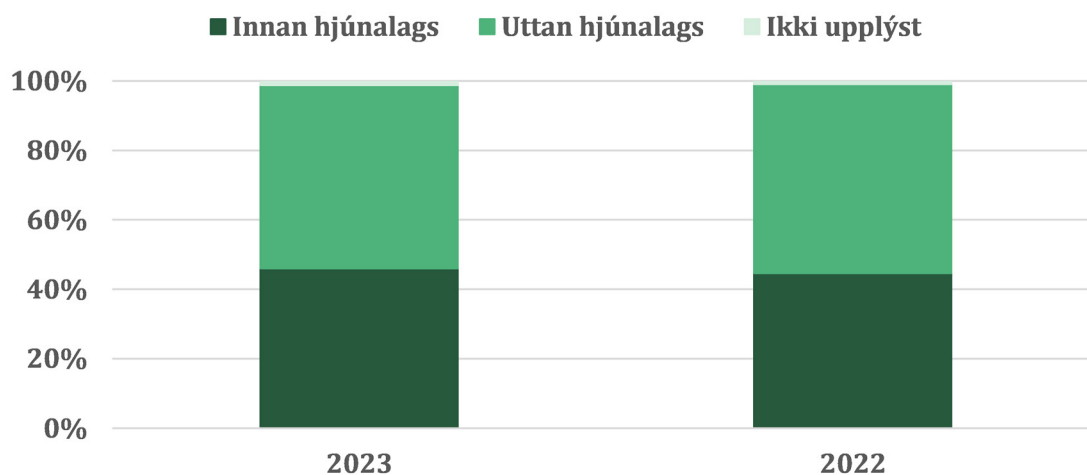


Apcarscore í miðal í 2022 í 1. og 5. minutti, skift á viðgongutíð, fæðingarhátt og eftir um mamman roykir ella ikki roykir:



### 3.14 Fødd innan- og uttan hjúnalags

264 börn (46,0%) voru fødd innan hjúnalags meðan 303 (52,8%) voru fødd uttan hjúnalags í 2023. Í 2022 voru 283 börn (44,6%) fødd innan hjúnalags og 346 (54,4%) fødd uttan hjúnalags.

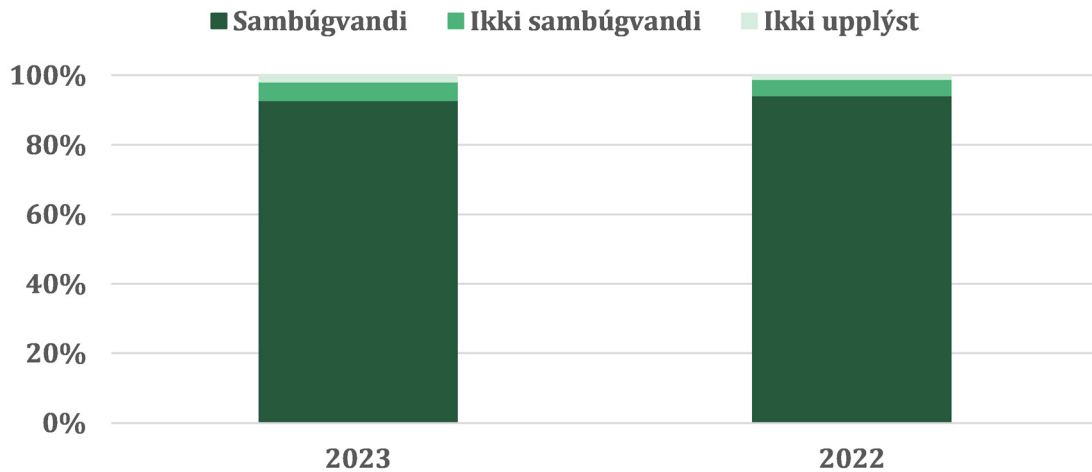


Hesi töl í % hava seinnu árin verið:

Ár	Innan hjúnalags	Uttan hjúnalags	Ikki upplýst
2023	46,0	52,8	1,2
2022	44,6	54,4	0,9
2021	41,3	58,5	0,2
2020	43,9	55,7	0,4
2019	39,1	60,2	0,7
2018	44,1	55,5	0,4
2017	44,9	54,6	0,5
2016	46,2	53,7	0,1
2015	44,3	55,7	0,0
2014	43,5	56,5	0,0

### 3.15 Sambúgvandi við fyrstu barnakonukanning 2018 – 2023

Í 2023 hava 528 mammur (92,8%), sum áttu, sagt, at tær bígva saman við pápanum. 30 (5,3%) mammur búðu ikki saman við pápanum. Í 2022 hava 585 mammur, sum áttu, sagt, at tær bígva saman við pápanum. 29 mammur búðu ikki saman við pápanum.



Hesi tøl í % hava seinnu árin verið:

	2023		2022		2021		2020		2019		2018	
	Tal	%	Tal	%	Tal	%	Tal	%	Tal	%	Tal	%
<b>Mamman býr saman við pápanum</b>	528	92,8	585	94,2	632	93,4	631	94,2	625	92,1	639	93,7
<b>Mamman býr ikki saman við pápanum</b>	30	5,3	29	4,7	42	6,2	36	5,4	51	7,5	38	5,6
<b>Ikki upplýst</b>	11	1,9	7	1,1	3	0,4	3	0,4	3	0,4	5	0,7
<b>Tilsamans</b>	<b>569</b>	<b>100</b>	<b>621</b>	<b>100</b>	<b>677</b>	<b>100</b>	<b>670</b>	<b>100</b>	<b>679</b>	<b>100</b>	<b>682</b>	<b>100</b>

### 3.16 Føðingar á sjúkrahúsum

569 t.e. 99,1% av øllum føðingum fóru fram á sjúkrahúsum í 2023. Fýra kvinnur áttu heima og ein í sjúkrabili.

628 t.e. 99,1% av øllum føðingum fóru fram á sjúkrahúsum í 2022. Seks kvinnur áttu heima.

Hesi tøl í % hava seinnu árin verið:

Ár	%
2023	99,1
2022	99,1
2021	99,3
2020	98,7
2019	99,6
2018	99,6
2017	98,8
2016	99,6
2015	99,7
2014	99,7

### 3.17 Føðingar við keisaraskurði 2018 – 2023

Sambært føðifráboðanum frá ljósmøðrunum áttu 101 kvinnur við keisaraskurði í 2023, og 463 áttu gjøgnum móðurskeiðina (vaginalt). Í 2022 vóru tølini ávikavist 104 og 522.

	2023		2022		2021		2020		2019		2018	
	Tal	%	Tal	%	Tal	%	Tal	%	Tal	%	Tal	%
<b>Børn, fødd við keisaraskurði</b>	101	17,9	104	16,4	121	17,9	102	15,2	117	17,2	87	12,9
<b>Børn, fødd gjøgnum móðurskeiðina (vaginalt)</b>	463	80,5	522	82,3	553	81,7	564	84,2	559	82,3	585	87,1
<b>Ikki upplýst</b>	10	1,6	8	1,3	3	0,4	4	0,6	3	0,5	0	0,0
<b>Tilsamans</b>	<b>574</b>	<b>100</b>	<b>634</b>	<b>100</b>	<b>677</b>	<b>100</b>	<b>670</b>	<b>100</b>	<b>679</b>	<b>100</b>	<b>672</b>	<b>100</b>

### 3.18 Keisaraskurðir á Landssjúkrahúsinum og Suðuroyar Sjúkrahúsi 2014 – 2023

	Landssjúkrahúsið			Suðuroyar Sjúkrahús			Tilsamans		
	Føðingar	Keisara-skurðir	%	Føðingar	Keisara-skurðir	%	Føðingar	Keisara-skurðir	%
2023	558	101	18,1	0	0	0,0	558	101	18,1
2022	619	104	16,8	1	0	0,0	620	104	16,8
2021	667	121	18,1	3	0	0,0	670	121	18,1
2020	656	101	15,4	1	0	0,0	656	101	15,4
2019	668	116	17,4	3	1	33,3	671	117	17,4
2018	668	87	13,0	1	0	0,0	669	87	13,0
2017	630	113	17,9	1	1	100	631	114	18,1
2016	669	116	17,3	5	1	20,0	674	117	17,4
2015	588	120	20,4	13	2	15,4	601	122	20,3
2014	617	131	21,2	26	1	3,8	643	132	20,5

Kvinnur, búsitandi í Suðuroy, áttu í 2023 40 børn (42 í 2022) (sí stk. 3.19). Sum talvan vísir, var eingin føðing á Suðuroyar Sjúkrahúsi í 2023. Ein í 2022. Síðani 2016 eru allar føðingar miðsavnaðar á Landssjúkrahúsinum.

### 3.19 Tal á livandi føddum, skift á øki og móðuraldur, tá ið hon eigur, í 2023 og 2022

Aldur (ár)	2023									Tils.
	<17	17-19	20-24	25-29	30-34	35-39	40-44	>45	Ikki upplýst	
Tórshavnarøkið	0	2	22	40	84	47	12	1	3	211
Streymoy – Havnin ikki roknað uppí	0	0	4	19	24	8	4	0	0	59
Vágoy og Mykines	0	1	18	48	46	29	4	0	1	147
Eysturoy	0	0	7	10	10	7	2	1	0	37
Norðoyggjar	0	2	9	17	23	10	1	0	0	62
Sandoy	0	0	0	5	4	1	1	0	0	11
Suðuroy	1	1	3	11	10	11	3	0	0	40
Bústað uttan fyri Føroyar	0	0	3	2	1	0	0	0	0	6
Tilsamans fyri Føroyar	1	6	66	152	202	113	27	2	4	573

Aldur (ár)	2022									Tils.
	<17	17-19	20-24	25-29	30-34	35-39	40-44	>45	Ikki upplýst	
Tórshavnarøkið	0	2	21	73	110	42	11	1	0	260
Streymoy – Havnin ikki roknað uppí	0	1	9	17	11	4	2	0	0	44
Vágoy og Mykines	0	0	5	6	10	17	1	0	0	39
Eysturoy	0	1	16	53	58	19	5	1	3	156
Norðoyggjar	0	0	12	23	28	8	2	0	0	73
Sandoy	0	0	1	5	1	2	1	0	0	10
Suðuroy	0	1	7	10	12	8	4	0	0	42
Bústað uttan fyri Føroyar	0	0	2	2	1	0	0	0	0	5
<b>Tilsamans fyri Føroyar</b>	<b>0</b>	<b>5</b>	<b>73</b>	<b>189</b>	<b>231</b>	<b>100</b>	<b>26</b>	<b>2</b>	<b>3</b>	<b>629</b>

### 3.20 Viðgongutið

502 av teimum 573 børnunum (87,6%), ið vóru fødd á lívi í 2023, vórðu fødd rættstundis, t.e. í viku 37 – 41. Í 2022 vóru 550 (87,4%) av teimum børnunum, ið vóru fødd á lívi, fødd rættstundis.

4,5% av børnunum í 2023 vórðu fødd ov tíðliga, t.e. fyri 37. viku, og 6,1% av børnunum vórðu fødd í 42. viku ella seinni. Í 2022 vóru 4,7% av teimum børnunum, ið vóru fødd á lívi, fødd ov tíðliga, og 6,8% vórðu fødd í viku 42 ella seinni.

Í talvuni niðanfyri síggjast tøluni á nýfðingum eftir viðgongutið.

Vikur	Viðgongutið fyri børn fødd á lívi, 2014 - 2023 (vikur)											
	<32		32-36		37-41		42		Ikki upplýst		Tilsamans	
Ár	Tal	%	Tal	%	Tal	%	Tal	%	Tal	%	Tal	%
2023	6	1,0	20	3,5	502	87,6	35	6,1	10	1,7	573	100
2022	1	0,2	28	4,5	550	87,4	43	6,8	7	1,1	629	100
2021	3	0,4	24	3,5	596	87,4	49	7,2	10	1,5	682	100
2020	4	0,6	21	3,1	577	85,1	71	10,5	5	0,7	678	100
2019	2	0,3	22	3,3	567	83,6	83	12,2	4	0,6	678	100
2018	0	0,0	19	2,8	612	90,3	44	6,5	3	0,4	678	100
2017	3	0,5	29	4,4	571	87,6	47	7,2	2	0,3	652	100
2016	2	0,3	31	4,5	607	88,5	34	5,0	12	1,7	686	100
2015	1	0,2	26	4,3	538	88,6	38	6,3	4	0,7	607	100
2014	5	0,8	18	2,8	579	88,7	7	0,1	4	0,3	653	100

### 3.21 Stakfødd, fødd á lívi, viðgongutið og burðarvekt í 2023 og 2022

22 av stakføddu, livandi børnunum vóru fødd ov tíðliga, t.e. fyri 37. viku í 2023 (17 í 2022). Tvíburaføðingar eru ikki íroknaðar. Lagt kann verða afturat, at miðal burðarvektin fyri føroysk børn, ið vóru fødd í ella eftir 42. viku í 2023, var 4007 g (4035 g í 2022).

### 3.22 Øll børn fødd á lívi, eftir burðarvekt, 2018 – 2023

Ár	2023		2022		2021		2020		2019		2018	
Vekt	Tal	%	Tal	%	Tal	%	Tal	%	Tal	%	Tal	%
<b>Niðanfyrir 2500 g</b>												
< 1 kg	1	0,2	0	0,0	0	0,0	2	0,3	1	0,1	0	0,0
1000-1499	4	0,7	0	0,0	2	0,3	1	0,1	0	0,0	0	0,0
1500-1999	2	0,3	6	1,0	3	0,4	2	0,3	3	0,4	3	0,4
2000-2499	11	1,9	15	2,4	12	1,8	13	1,9	11	1,6	7	1,0
<b>Tils. niðanfyrir 2500 g</b>	<b>18</b>	<b>3,1</b>	<b>21</b>	<b>3,3</b>	<b>17</b>	<b>2,5</b>	<b>18</b>	<b>2,6</b>	<b>15</b>	<b>2,2</b>	<b>10</b>	<b>1,5</b>
<b>2500+</b>												
2500-2999	44	7,7	50	7,9	42	6,1	40	5,9	40	5,9	45	6,6
3000-3499	139	24,3	143	22,7	148	21,7	165	24,3	160	23,6	155	22,8
3500-3999	190	33,2	225	35,8	270	39,5	245	36,1	253	37,3	237	34,8
4000-4499	144	25,1	141	22,4	161	23,6	154	22,7	142	20,9	167	24,5
4500-4999	23	4,0	38	6,0	40	5,9	46	6,8	52	7,7	58	8,5
> 5 kg	5	0,9	3	0,5	1	0,1	6	0,9	12	1,8	5	0,7
<b>Tils. omanfyrir 2500 g</b>	<b>545</b>	<b>95,1</b>	<b>600</b>	<b>95,4</b>	<b>662</b>	<b>96,9</b>	<b>656</b>	<b>96,8</b>	<b>660</b>	<b>97,3</b>	<b>667</b>	<b>97,9</b>
Ikki upplýst	10	1,7	8	1,3	4	0,6	4	0,6	4	0,6	4	0,6
<b>Tilsamans</b>	<b>573</b>	<b>100</b>	<b>629</b>	<b>100</b>	<b>683</b>	<b>100</b>	<b>678</b>	<b>100</b>	<b>678</b>	<b>100</b>	<b>681</b>	<b>100</b>

### 3.23 Børn fødd 2018 – 2023, skift á øki (roknað uppí eru børn, sum eru fødd í Føroyum, men mamman búði uttanlands)

Ár	2023		2022		2021		2020		2019		2018	
	Tal	%	Tal	%	Tal	%	Tal	%	Tal	%	Tal	%
<b>Øki</b>												
<b>Tórshavnarøkið</b>	212	35,1	261	41,2	260	38,1	288	42,4	269	39,5	269	39,6
<b>Streymoy (Havnin ikki roknað uppí)</b>	59	10,3	45	7,1	62	9,1	45	6,6	69	10,1	63	9,3
<b>Eysturoy</b>	147	26,4	158	24,9	159	23,3	173	25,3	168	24,7	155	22,8
<b>Norðoyggjar</b>	37	6,9	74	11,7	82	12,0	78	11,5	72	10,6	98	14,4
<b>Vágoy</b>	62	11,0	39	6,2	50	7,3	33	4,9	47	6,9	49	7,2
<b>Sandoy</b>	11	2,0	10	1,6	14	2,0	11	1,6	7	1,0	9	1,3
<b>Suðuroy</b>	40	7,4	42	6,6	43	6,3	42	6,2	41	6,0	32	4,7
<b>Bústaður uttan fyri Føroyar</b>	6	1,0	5	0,8	13	1,9	10	1,5	4	0,6	4	0,6
<b>Ikki upplýst</b>	0	0,0	0	0,0	0	0,0	0	0,0	4	0,6	0	0,0
<b>Tilsamans</b>	<b>574</b>	<b>100</b>	<b>634</b>	<b>100</b>	<b>683</b>	<b>100</b>	<b>680</b>	<b>100</b>	<b>681</b>	<b>100</b>	<b>679</b>	<b>100</b>

### 3.24 Vøggudeyði (SIDS) í tíðarskeiðinum frá 1960 til 2023

Í tíðarskeiðinum 1960 – 1991 doyðu tilsamans 14 vøggudeyða (SIDS), t.e. ein deyðatilburður annaðhvørt ár í miðal. Seinastu 33 árin hava bert verið trýggir deyðatilburðir tilsamans av hesum slagi.

## 4. Fosturtøkur (abortus provocatus)

Í Føroyum er løgskipan nr. 228 frá 20. juni 1959 um gildiskomu í Føroyum av lóg um atgerðir í sambandi við viðgongu (graviditet) v.m., við seinni broytingum, framvegis í gildi. Sambært hesi løgskipan kann sjúkrahúsyvirlækni, settur á einum av sjúkrahúsunum gera av, um fosturtøka skal fremjast, um so er, at fosturtøkan er neyðug, til tess at byrgja fyri álvarsomum vandum fyri lívi og heilsu hjá kvinnuni, og um so er, at hetta hevur sjúku sum orsøk, og at hetta er staðfest á einum av sjúkrahúsunum, ið lógin fevnir um.

Um so er, at ein kvinna í øðrum førum vil hava fosturtøku, má avgerð um hetta verða tikin eftir samráð millum tann løggilda læknan, ið ger inntrivið, og annan løggildan lækna.

Fosturtøka kann bert verða gjørd á sjúkrahúsum.

Talið á fosturtøkum eftir aldri á kvinnunum hevur seinastu árin verið hetta:

### 4.1 Tal á fosturtøkum í Føroyum 2014 – 2023, eftir aldri á kvinnunum

Ár/Aldur	<15	15-19	20-24	25-29	30-34	35-39	40-44	45-49	Tal á fosturtøkum tilsamans
2023	0	5	6	10	13	7	1	0	42
2022	0	2	8	6	4	5	2	0	27
2021	0	6	6	6	8	3	4	2	35
2020	0	3	12	4	2	4	3	0	28
2019	0	2	2	11	4	2	0	0	21
2018	0	3	8	4	4	3	3	0	25
2017	0	2	4	7	2	2	2	0	19
2016	0	3	6	7	3	6	0	1	26
2015	0	3	6	3	5	2	2	0	21
2014	0	4	6	4	8	4	4	0	30

Kelda: Hagstova Føroya

## 5. Stervingar (sterilisatióinir)

Tá ið viðvíkur stervingum, er lógskipan nr. 73 frá 14. mars 1968 um ígildiskomu fyri Føroyar av lóg um sterving og gelding (kastratióin) framvegis í gildi. Sambært lógskipanini kan sterving av eini kvinnu verða gjørd uttan loyvi, tá ið viðurskifti bert ella einamest av læknaligum slag gera tað neyðugt at fyribygja viðgongu til tess at forða fyri vanda fyri lívi hennara, ella vanda fyri at heilsa hennara fer at versna álvarsliga og varandi. Sterving má í aðrar mátar bert verða framd, eftir at Stervingarnevndin (Sterilisationsnævnet) hevur givið loyvi.

### 5.1 Fundir í Stervingarnevndini (Sterilisatióinsnevndini)

Í 2023 gekk Stervingarnevndin umsóknum á mœti frá 112 fólkkum. Í 2022 gekk Stervingarnevndin umsóknum á mœti frá 80 fólkkum. Tvær umsóknir vórðu lagdar til viks, tí upplýsingar vantaðu/avvístar.

### 5.2 Tølini fyri játtaðar umsóknir

Tølini seinnu árinu hava verið hesi:

Ár	Menn	Kvinnur	Tilsamans
2023	81	31	112
2022	63	17	80
2021	41	23	64
2020	57	23	80
2019	43	31	74
2018	36	23	59
2017	38	23	61
2016	35	24	59
2015	29	35	64
2014	25	22	47

Kelda: Henrik Møller, sorinskrivari

# 6. Deyðleiki

## 6.1 Tal á føroyingum, deyðir í 2023 og 2022

Sambært deyðsváttanunum doyðu 406 føroyingar í 2023 (203 menn og 203 kvinnur). Í 2022 doyðu 479 (260 menn og 219 kvinnur).

## 6.2 Pinkubarnadeyði

Sambært uppperðini hjá Landslæknaembætinum doyðu trý børn undir eitt ár í 2023. Fimm í 2022.

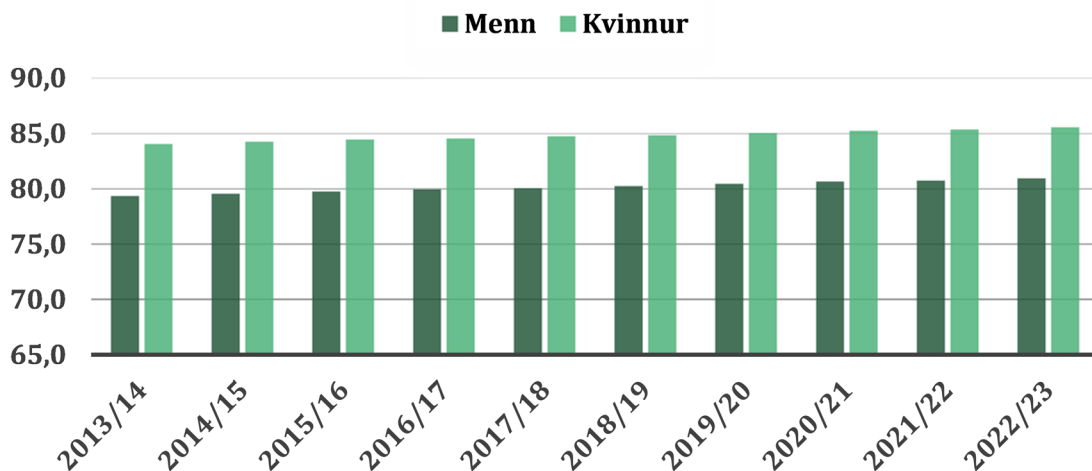
Pinkubarnadeyðin í Føroyum í 2023 (deyð, undir eitt ár pr. 1000 livandifødd) var sostatt 5,2. Í 2022 var pinkubarnadeyðin 7,9.

## 6.3 Deyðfødd

Eitt barn var deyðføtt í 2023 (fimm í 2022).

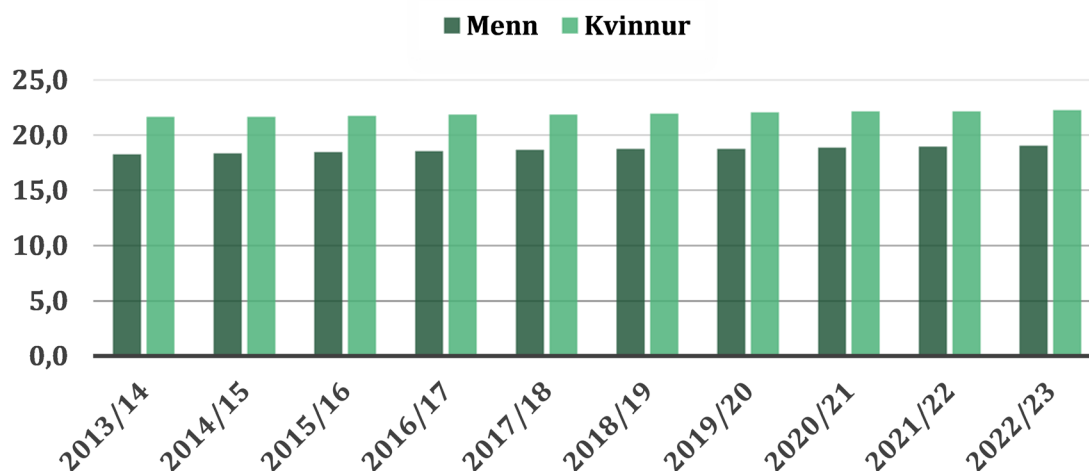
## 6.4 Miðal væntað lívsævi frá lívsbyrjan og frá 65 ára aldri, 2013 – 2023

Miðal væntað lívsævi frá lívsbyrjan:



Lowess javngering, 0 ár. Kelda: Hagstova Føroya

Miðal væntað lívsævi frá 65 ára aldri:



Lowess javngering, 65 ár. Kelda: Hagstova Føroya

## 6.5 Lívsævin hjá nýføðingum í Føroyum í miðal fyri árinum 2013 – 2023

Ár	Bæði kyn	Menn	Kvinnur
2022/23	83,0	80,9	85,5
2021/22	82,8	80,7	85,3
2020/21	82,7	80,6	85,2
2019/20	82,5	80,4	85,0
2018/19	82,4	80,2	84,8
2017/18	82,2	80,0	84,7
2016/17	82,1	79,9	84,5
2015/16	81,9	79,7	84,4
2014/15	81,8	79,5	84,2
2013/14	81,6	79,3	84,0

Kelda: Hagstova Føroya

## 6.6 Deyðaatvold hjá føroyingum 2013 – 2022

Á næstu bls. eru at finna talvur yvir deyðaatvold í Føroyum fyri menn og kvinnur við støði í deyðsvátanum viðvíkjandi árunum 2013 til 2022. Føroyingar við føstum bústaði í Føroyum, men deyðir uttanlands, eru tikið við, men fólk deyð í Føroyum við føstum bústaði í øðrum londum eru ikki við í hesum hagtølum.

Tølini fyri deyðaatvold hjá føroyingum í 2023 verða væntandi tøk við árslok 2024.

Deyðaatvold hjá <u>monnum</u> í tíðarbilinum 2013 - 2022											
Kota	Flokkung	2013	2014	2015	2016	2017	2018	2019	2020	2021	2022
A01	Ígerðarsjúkur íroknað snúltandi sjúkur (parasittar)	6	12	7	4	4	2	7	-	15	27
A02	Krabbamein	63	48	53	47	67	63	60	60	53	74
A03	Aðrir svullir (onnur neoplasi)	2	2	4	2	1	2	1	3	1	3
A04	Sjúka í blóði og blóðskapandi gøgnum, sum ávirkar immunskeppanina	-	1	-	-	1	-	-	1	1	-
A05	Endokrinar og fòðslutreytaðar sjúkur og stoffskiftissjúkur	5	7	10	12	4	4	4	5	7	10
A06	Sálarligar líðingar og atferðarligt órógv	7	9	9	9	15	12	17	10	16	9
A07	Sjúka í nervalgnum og sansum	12	10	8	10	12	7	15	10	18	15
A08	Hjartasjúkur	37	45	43	39	41	42	41	23	40	30
A09	Aðrar blóðrenslusjúkur	20	14	21	15	22	12	12	16	16	25
A10	Aðrar sjúkur í andagøgnum	12	17	14	21	17	25	22	18	25	25
A11	Sjúkur í sodningargøgnum	4	7	5	9	5	11	8	10	3	7
A12	Sjúka í húð og undirhúð	1	-	-	-	-	-	-	-	-	-
A13	Sjúka í knoglum, musklum og bindivevnaði	-	-	-	1	2	1	1	-	1	1
A14	Sjúka í vatnræsi og kynsgøgnum	3	4	1	1	6	5	8	4	3	2
A15	Tvørleikar í viðgongu og fòðing	-	-	-	-	-	-	-	-	-	-
A16	Ávísar sjúkur í smb.v. fòðitíðarskeið (perinatalperioden)	-	2	-	-	-	-	-	1	-	-
A17	Viðfòtt vanskapni og kromosombrek	1	1	1	2	2	1	-	1	1	3
A18	Symptomir og óvanligt fund, vánaliga greinaðar orsökir	18	13	8	8	9	1	11	5	2	6
A19	Vanlukkur	10	11	7	12	9	9	8	9	6	15
A20	Sjálvmorð og sjálvmorðsroynd	3	-	2	-	2	3	1	3	2	3
A21	Dráp og álop	1	2	-	-	-	-	-	-	-	-
A22	Tilburðir við óvissum umstøðum	1	1	-	-	-	-	1	-	1	-
A23	Lógligar uppíleggingar íroknað kríggsgærðir (politi, hermegi, kríggstøður)	-	-	-	-	-	-	-	-	-	-
A24	Deyðsfall uttan læknafrøðiligar upplýsingar	-	-	-	-	-	-	-	10	9	5
AXX	Annað	2	2	3	-	3	9	-	-	-	-
<b>Tilsamans</b>		<b>208</b>	<b>208</b>	<b>196</b>	<b>192</b>	<b>222</b>	<b>209</b>	<b>217</b>	<b>189</b>	<b>219</b>	<b>260</b>

Keldur: Sundhedsstyrelsen og Hagstova Føroya

Deyðaatvold hjá <b>kvinnum</b> í tíðarbilinum 2013 - 2022											
Kota	Flokkung	2013	2014	2015	2016	2017	2018	2019	2020	2021	2022
A01	Ígerðarsjúkur íroknað snúltandi sjúkur (parasittar)	6	10	9	1	-	3	2	5	13	13
A02	Krabbamein	34	46	43	55	54	38	42	32	49	64
A03	Aðrir svullir (önnur neoplasi)	1	3	2	-	4	-	-	-	3	3
A04	Sjúka í blóði og blóðskapandi gögnum, sum ávirkar immunskipanina	-	3	-	1	1	-	1	1	-	3
A05	Endokrinar og fæðslutreytaðar sjúkur og stoffskiftissjúkur	6	2	5	4	4	5	6	1	4	4
A06	Sálarligar líðingar og atferðarligt órógv	11	9	22	15	22	20	15	7	20	13
A07	Sjúka í nervalgnum og sansum	7	10	10	12	12	7	9	14	9	13
A08	Hjartasjúkur	22	32	27	21	24	31	19	19	32	23
A09	Aðrar blóðrenslusjúkur	15	14	13	22	22	13	21	17	18	19
A10	Aðrar sjúkur í andagögnum	21	16	11	16	26	22	21	25	28	31
A11	Sjúkur í sodningargögnum	6	5	1	3	4	5	11	10	3	7
A12	Sjúka í húð og undirhúð	-	-	-	-	-	1	-	-	-	-
A13	Sjúka í knoglum, musklum og bindivevnaði	2	-	1	3	2	-	2	-	3	2
A14	Sjúka í vatnræsi og kynsgögnum	4	4	-	3	7	3	12	5	4	4
A15	Tvørleikar í viðgöngu og fæðing	-	-	-	-	-	-	-	-	-	-
A16	Ávísar sjúkur í smb.v. fæðitíðarskeið (perinatalperioden)	-	-	-	-	1	-	1	-	1	-
A17	Viðfött vanskapni og kromosombrek	-	-	-	-	2	-	-	-	-	-
A18	Symptomir og óvanligt fund, vánaliga greinaðar orsökir	22	14	33	9	25	12	16	14	10	10
A19	Vanlukkur	1	8	6	8	1	8	7	5	5	7
A20	Sjálvmorð og sjálvmorðsroynd	-	-	-	2	-	-	-	-	-	-
A21	Dráp og álop	-	-	-	-	-	-	-	-	-	-
A22	Tilburðir við óvissum umstøðum	-	-	-	-	-	-	-	-	-	-
A23	Lógligar uppíleggingar íroknað kríggsgærðir (politi, hermegi, kríggstøður)	-	-	-	-	-	-	-	-	-	-
A24	Deyðsfall uttan læknafrøðiligar upplýsingar	-	-	-	-	-	-	-	19	3	3
AXX	Annað	-	1	-	1	2	1	-	-	-	-
<b>Tilsamans</b>		<b>158</b>	<b>177</b>	<b>183</b>	<b>176</b>	<b>213</b>	<b>169</b>	<b>185</b>	<b>174</b>	<b>205</b>	<b>219</b>

Keldur: Sundhedsstyrelsen og Hagstova Føroya

# 7. Rættarlæknafræðilegt virksemi

## 7.1 Rættarlæknafræðilegar lífskoðanir

Í 2023 voru tilsamans 31 rættarlæknafræðilegar lífskoðanir (35 í 2022). Í ávísum föllum, verða lífskoðanir, eftir samráð millum lögreglu og landslækna, ekki framdar. Það er t.d. tá ein deyðfunnin persónur hefur eina sjúkrasögu og það er eyðsýnt, hvat viðkomandi er deyður av, ella ein persónur doyr eina tíð eftir eina vanlukku. Í 2023 voru 19 slík mál (12 í 2022).

## 7.2 Vanlukkufræðilegir atviki

Talvan niðanfyrir sýnir tann partin av rættarlæknafræðilegu lífskoðanunum, har ið orsökina til deyðatvikið er vanlukka. Deýðatvikið er elviki av vanlukku við motorakfari standa fyrir seg. Tölina síðani 2014 eru hesi:

Ár	Deýðatvikið elviki av vanlukku	Av hesum elviki av vanlukku við/av motorakfari
2023	3	0
2022	10	2
2021	7	1
2020	7	3
2019	6	2
2018	7	1
2017	10	2
2016	8	2
2015	3	0
2014	15	4
<b>Tils. 2014 - 2023</b>	<b>76</b>	<b>17</b>

## 7.3 Omandóttur og fall

Eitt fólk doýði av omandótti/falli í 2023 (einki í 2022).

## 7.4 Drukning

Einki fólk doýði av druknivanlukku í 2023 (trý í 2022).

## 7.5 Kvaling

Tvey fólk doýðu av kvaling í 2023 (tvey í 2022).

## 7.6 Eitran

Eitt fólk doyði av eitran í 2023 (fýra í 2022).

## 7.7 Arbeiðsvannlukkur

Eingin doyði í arbeiðsvannlukku í 2023 (ein í 2022).

## 7.8 Sjálmorð

Tvey fólk gjørdu sjálmorð í 2023 (trý í 2022).

Sjálmorðini hjá fólki við føstum bústaði í Føroyum hava hesi seinastu árin verið:

Ár	Talið á sjálmorðum
2023	2
2022	3
2021	2
2020	3
2019	1
2018	2
2017	2
2016	2
2015	2
2014	1

Sjálmorð hjá fólki við føstum bústaði í Føroyum, býtt í 5-ára tíðarbil frá 1994 til 2023:

Ár	Talið á sjálmorðum
2023-2019	11
2018-2014	9
2013-2009	14
2008-2004	12
2003-1999	9
1998-1994	14

Samanborið við hini Norðurlondini liggur talið á sjálmorðum lágt í Føroyum.

Víst verður til frágreiðingina **Prevention of suicide and suicide attempts in the Nordic countries** frá Nordic Council of Ministers 2024, <https://pub.norden.org/temanord2024-509/>.

## 7.9 Dráp

Einki dráp varð framt í 2023 (einki í 2022). Seinasta árið, ið dráp varð framt, var í 2014.

## 7.10 Náttúrligur deyði

Í 26 førum var deyðshátturin eftir rættarlæknaliga líkskoðan (í summum førum við líkskurði aftaná) skráettur sum náttúrligur deyði í 2023 (22 í 2022).

## 7.11 Rættarlæknaligir líkskurðir

Í 2023 vóru framdir sjev rættarlæknaligir líkskurðir (11 í 2022).

## 7.12 Líkpass

Í 2023 varð eitt líkpass skrivað (sjev í 2022).

## 8. Smittandi sjúkur, farsóttir o.a.

Inntil 31. desember 2023 hevði Landslæknin ábyrgd av handfaring, fyrirbyrgjan og smittusporing av smittandi sjúkum. Fleiri av hesum sjúkum skuldu fráboðast skrivliga, meðan aðrar skuldu fráboðast umvegis telefon til Landslæknan, tí tørvur er á skjótari upplýsing frá mynduleikunum.

Smittandi sjúkur, ið skuldu fráboðast til Landslæknan og Statens Serum Institut eru lýstar í:

- [Bekendtgørelse om anmeldelse af smitsomme sygdomme](#) og
- [Vejledning om anmeldelse af smitsomme sygdomme](#)

Leinkini lýsa reglar og mannagongdir ísv. fráboðan, men eisini, at allar fráboðanarskyldugar sjúkur, bæði lista 1a sjúkur, (umvegis telefon) og lista 1b sjúkur (skrivligar fráboðanir) skulu fráboðast uttan óneyðugt drál til Landslæknan og Statens Serum Institut.

Eftir 1. januar 2024 skulu allar fráboðanir vendast beinleiðis til Heilsustýrið ([www.hst.fo](http://www.hst.fo)).

### 8.1 Syfilis og gonorré

Síðani 1997 eru fráboðanir um kynsjúkur sendar við oyðiblaði til Epidemiologisku deild á Statens Serum Institut. Statens Serum Institut hevur sagt frá, at seks fráboðanir hava verið um syfilistilburð í Føroyum seinastu 25 árini. Landslæknin hevur lagt merki til, at ikki allar fráboðanarskyldugar sjúkur eru fráboðaðar, bæði tá tað snýr seg um fráboðanir til Statens Serum Institut og til Landslæknan. Eftir nærri kanning fyri árini 2019 til 2021 vísti tað seg, at tað eru nógv fleiri tilburðir av syfilis og gonorré enn fráboðað var. Í tí sambandi sendi Landslæknin bræv til allar læknar um at halda fráboðanarskylduna.

Ein tilburður av syfilis var í 2023 (tríggir í 2022).

Talið á fráboðaðum tilburðum av gonorré í tíðarskeiðnum 2014 - 2023 er víst í talvuni:

Ár	Gonorrétilburðir
2023	7
2022	9
2021	2
2020	2
2019	1
2018	1
2017	2
2016	1
2015	1
2014	0

## 8.2 Klamydia

Av tí at talið á positivum kanningum vaks í 2017, sendi Landslæknin enn einaferð í 2019 eitt tíðinda-bræv um klamydia til fjølmiðlarnar (bløð, útvarp og sjónvarp), har kunnað varð um sjúkuna, viðgerð og fyrirbyrging.

Tal á kanningum síðani ár 2014 eftir ári og positivum royndum:

Ár	Tal á kanningum	Positivar	%
2023	1896	220	11,6
2022	1675	178	10,6
2021	1945	212	10,9
2020	1413	164	11,6
2019	1706	215	12,6
2018	1820	250	13,7
2017	1651	261	15,8
2016	1354	156	11,5
2015	1289	184	14,3
2014	1392	142	10,2

### 8.3 HIV og eyðkvæmi (AIDS)

Ein tilburður av eyðkvæmi (AIDS) varð fráboðaður í 2023 (ein útlendingur) (eingin í 2022).

Fyrsti HIV-tilburðurin í Føroyum varð funnin í 1986 hjá tveimum monnum. Í 1987 vóru HIV-tilburðir funnir hjá tveimum monnum og einari kvinnu og í 1988 hjá einum manni. Fyrsti tilburður av eyðkvæmi varð fráboðaður í 1989. Tilsamans fimm menn og tríggjar kvinnur eru deyð av AIDS í Føroyum pr. 31.12.2022.

Síðani 2014 hava tøluni á nýfráboðaðum tilburðum verið hesi:

Ár	Kendir nýggir HIV-tilburðir í Føroyum		Kendir nýggir AIDS-tilburðir í Føroyum	
	Menn	Kvinnur	Menn	Kvinnur
2023	0	0	0	1
2022	2	0	0	0
2021	1	1	0	0
2020	0	0	0	0
2019	0	0	0	0
2018	0	0	0	0
2017	0	0	0	0
2016	1	0	1	0
2015	0	0	0	0
2014	0	0	0	0
I alt	4	1	1	1

### 8.4 Hepatitis

Í 2023 varð ein tilburður av hepatitis B fráboðaður og tveir tilburðir av hepatitis C (eingin í 2022).

### 8.5 Meningitis

Í 2023 vórðu fyra tilburðir av meningitis fráboðaðir (tveir í 2022). Í árunum frá 1977 til 1990 var ein farsótt í Føroyum við meningokokmeningitis.

### 8.6 Nátasjúka (ornithosis)

Í 2023 varð eingin tilburður av nátasjúku fráboðaður (eingin í 2022).

### 8.7 Kikhosti

Í 2023 vórðu fyra tilburðir av kikhosta fráboðaðir hjá børnum undir tvey ár (eingin í 2022). Ein farsótt av kikhosta var í Føroyum í 2006 við fjúrtan fráboðaðum tilburðum hjá børnum undir 2 ár. Eftir gott og væl 5 ár við ongum kikhosta vórðu í 2012 11 tilburðir fráboðaðir.

## 8.8 Fárasjúka

Í 2023 varð eingin tilburður av fárasjúku fráboðaður (eingin í 2022).

## 8.9 HUS (hæmolytisk-uræmisk syndrom)

Í 2023 varð eingin tilburður av HUS fráboðaður (eingin í 2022).

## 8.10 Legionella

Í 2023 varð eingin tilburður av legionella fráboðaður (eingin í 2022).

## 8.11 Campylobacter

Í 2023 varð eingin tilburður av campylobacter jejuni fráboðaður (ein í 2022).

## 8.12 VTEC/STEC

Í 2023 vórðu 13 tilburðir av VTEC/STEC fráboðaðir (11 í 2022).

## 8.13 Salmonella

Í 2023 varð eingin tilburður við salmonella fráboðaður (ein í 2022).

## 8.14 MRSA

Í 2023 vórðu fyra tilburðir av MRSA-positivum persónum (Meticillin Resistant Staphylococcus Aureus) fráboðaðir (fýra í 2022).

## 8.15 Tuberkklar

Eingin tilburður av tuberklum varð fráboðaður í 2023 (ein í 2022). Talið á nýfráboðaðum tilburðum seinnu árinum hava verið hesi:

Ár	Fráboðanir
2023	0
2022	1
2021	0
2020	0
2019	1
2018	1
2017	1
2016	2
2015	2
2014	1

Í 2023 varð eingin deyðatilburður fráboðaður orsakað av tuberklum (eingin í 2022). Seinasti deyðatilburðurin var í 1992.

## 8.16 Barnakoppsetingarskráin

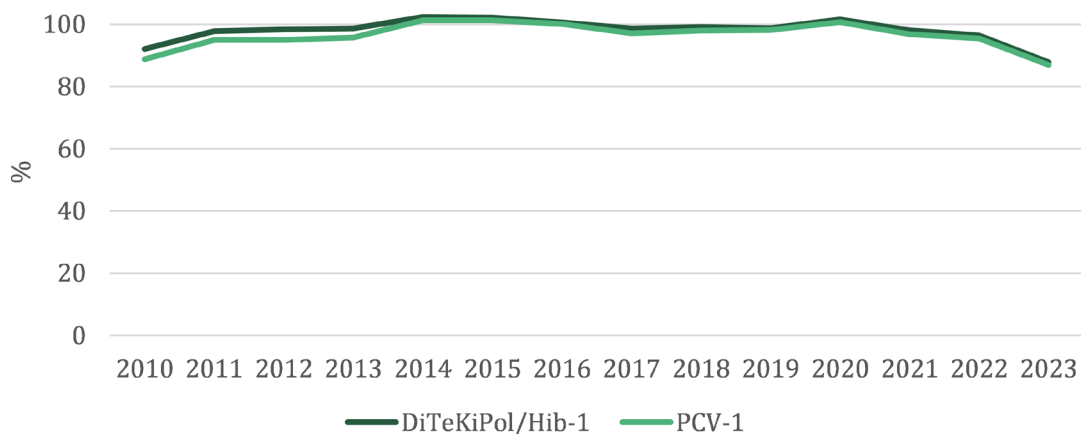
Landslæknin gav eina frágreiðing um undirtøkuna fyri barnakoppsetingarskránni út í september 2024. Frágreiðingin kann lesast her: <https://landslaeknin.stps.dk/utgavur/2024/sep/boernevaccinationsprogrammet-paa-faeroerne-frem-til-2024>

Koppseting er eitt týðningarmikið amboð til at fyrbyrgja smittandi sjúkum. Við høgari undirtøku fyri koppsetingarskránni eru børnini vard móti sjúku, samstundis sum onnur, sum t.d. eru ov ung ella veik til at verða koppsett, eru vard. Hetta kallast flokksimmunitetur.

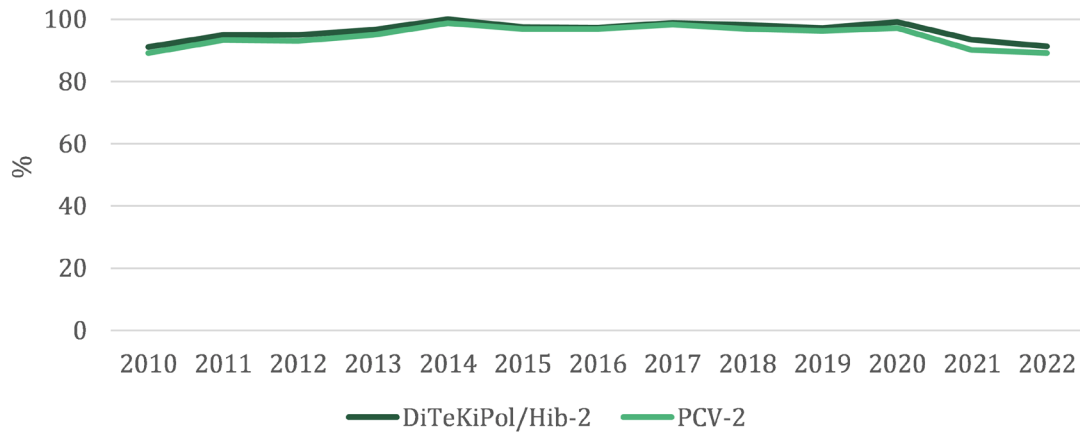
Undirtøkan fyri barnakoppsetingarskránni hevur áður verið høg og støðug í Føroyum. Undirtøkan millum børn, sum eru fødd frá 2014 til 2019, fyri koppsetingunum DiTeKiPol/Hib 3, 5 og 12 mánaðar og PCV 3, 5 og 12 mánaðar hevur verið omanfyri 95%, men síðani er undirtøkan minkað niður undir 95%.

Undirtøkan fyri DiTeKiPol/Hib koppsetingunum sæst í talvunum á næstu síðunum.

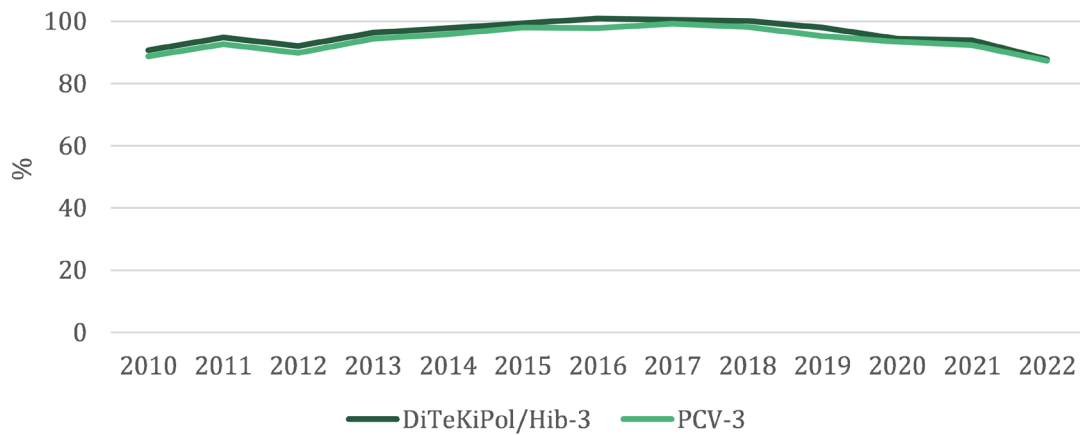
Undirtøkan fyri DiTeKiPol/Hib-1 og PCV-1 koppsetingum (3 mánaðar) fyri børn fødd frá 2010 – 2023:



Undirtøkan fyri DiTeKiPol/Hib-2 og PCV-2 koppsetingum (5 mánaðar) fyri børn fødd frá 2010 – 2022:

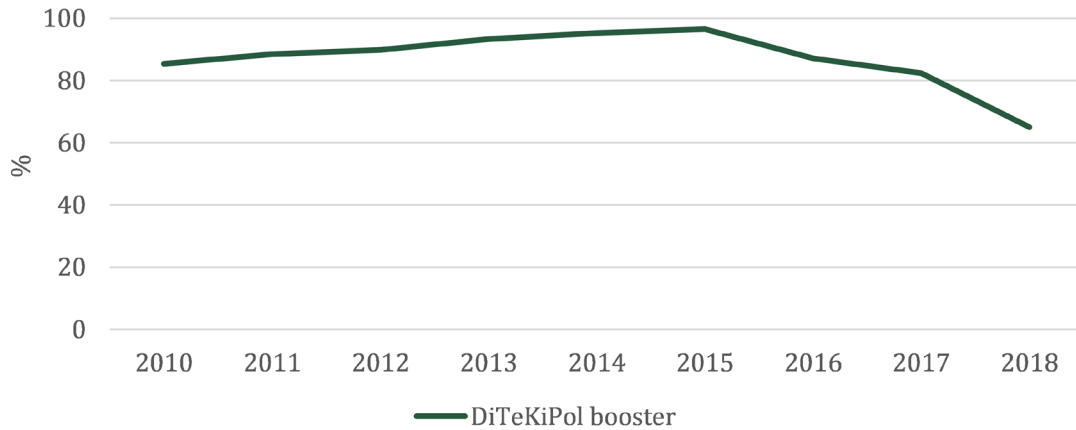


Undirtøkan fyri DiTeKiPol/Hib-3 og PCV-3 koppsetingum (12 mánaðar) fyri børn fødd frá 2010 – 2022:



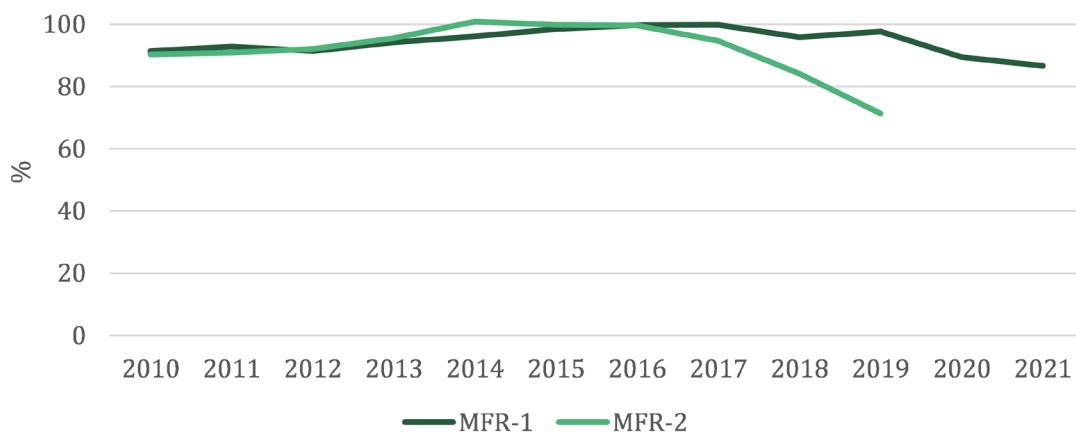
DiTeKiPol verður eisini givið sum ein endurkoppseting (booster) tá börn eru fimm ár. Undirtøkan fyri endurkoppsetingini hevur verið minkandi fyri føðiárgangir yngri enn 2015. Fyri børn fødd í 2015 var undirtøkan 96,5%, meðan undirtøkan fyri børn fødd í 2018 er 65,0%.

Undirtøkan fyri DiTeKiPol endurkoppsetingini (booster) (5 ár) fyri børn fødd frá 2010 – 2018:



Undirtøkan fyri MFR-1 (15 mánaðar) koppsetingini hevur fyri føðiárgangirnar 2015 til 2019 ligið omanfyri 95%, men er minkað til 89,4% og 86,6% í ávikavist 2020 og 2021. Undirtøkan fyri MFR-2 (4 ár) hevur ligið omanfyri 95% fyri føðiárgangirnar 2013 til 2016, men er síðani minkað til 94,7%, 84,1% og 71,3% fyri føðiárgangirnar 2017, 2018 og 2019.

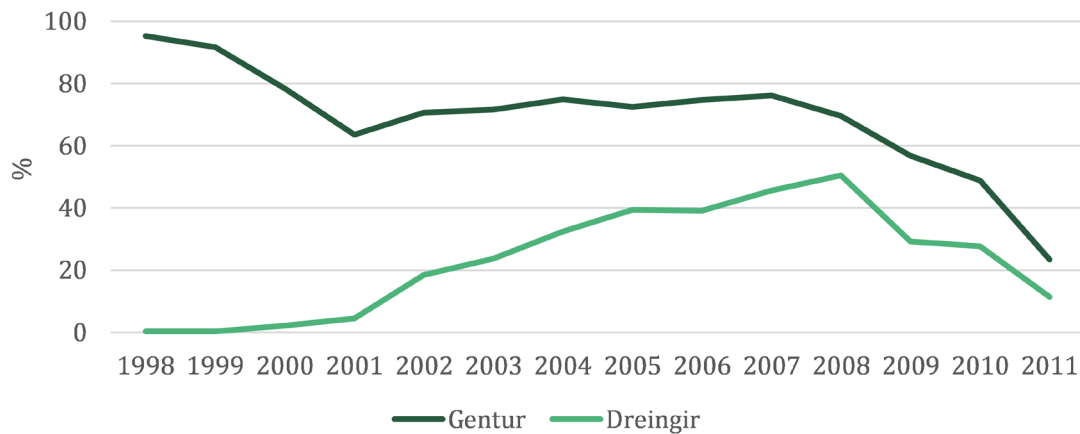
Undirtøkan fyri MFR-1 (15 mánaðir) og MFR-2 (4 ár) koppsetingum fyri børn fødd frá 2010 – 2021:



HPV-koppsetingin verjir ímóti lívmóðurhálskrabbna, baktarmskrabba og kynsvörtum. Fyri at HPV-koppsetingin skal vera mest virkin, skulu gevast minst tvey prik, og tilmælið fyri børn undir 15 ár er, at minst fimm mánaðir skulu ganga ímillum tær báðar koppsetingarnar, og bæði prik skulu verða givin innan 13 mánaðir. Tilmælið fyri børn, sum eru 15 ár ella eldri er at geva tríggar koppsetingar. Koppsetingin er munadyggast, um børnini fáa hana, áðrenn tey eru kynsliga virkin.

Undirtøkan fyri HPV-koppsetingini er minkað ógvusligt: har 95,3% av gentum foddar í 1998 vórðu fult koppsettar (2 sproytur), er hetta bert galdandi fyri 48,8% av gentum sum eru foddar í 2010. Hjá dreingjum var undirtøkan hægst fyri føðiárgang 2008, har 50,5% hava fingið minst tvær koppsetingar. Undirtøkan er síðani minkað, og er síðan fallin til 27,7% fyri føðiárgang 2010.

Undirtøkan fyri HPV-koppsetingini (minst tvey prik) fyri gentur og dreingir, fodd frá 1998 til 2011:



Eftir at frágreiðingin um barnakoppsetingarskránna varð útgivin hevur nógv kjak verið í miðlunum. Landsstýriskvinnan í heilsumálum hevur tí bjóða inn til fund, sum skal kanna, hvørji tiltøk skulu setast í verk fyri at økja um undirtøkuna fyri barnakoppsetingarskránni. Landslæknin er bjóðaður við til fundin.

# 9. Virksemi viðvirkjandi umhvørvi

## 9.1 Kirkjugarðar

Einki mál um kirkjugarðar varð viðgjørt hjá Landslækninum í 2023 (tvey í 2022).

## 9.2 Mál um at umhvørvisgóðkenna virki

Í 2023 var einki mál um at umhvørvisgóðkenna virki (einki í 2022).

# 10. Eftirlit við heilsuverkinum

## 10.1 Heilsufaklig eftirlit

Landslæknin hevur eftirlit við øllum løggildum heilsustarvsfókið og viðgerðarstøðum í bæði tí almenna og privata heilsuverkinum. Við stakroyndum verða tey ymsu viðgerðarstøðini vald burturúr, sum vit hava eftirlit við. Hetta eru sonevnd planløgð eftirlit.

Eftirlit kunnu eisini verða framd, um Landslæknin fær eitt stúranarskriv frá td. sjúklingum, avvarðandi ella starvsfólki á stovnum, umframt upplýsingar frá øðrum myndugleikum ella í sambandi við líksýn. Ella tá Landslæknin verður kunnaður um ymisk viðurskifti gjøgnum sjúklingafeløg ella miðlar. Tað skal verða talan um eina ítøkiliga stúran um sjúklingatrygdina á tí ávísa viðgerðarstaðnum. Hetta eru sonevnd reaktiv eftirlit.

Fyri øll sløg av viðgerðarstøðum er tað ávís punkt, ið vit hava eftirlit við. Hetta eru sonevnd máti-punkt.

Eftir hvørt eftirlit verður ein eftirlitsfrágreiðing gjørd. Har ber til at síggja, um tað er eitthvørt, sum ikki er í lagi, sum hevur týðning fyri sjúklingatrygdina.

Í juli í 2022 varð "Bekendtgørelse nr. 922 af 16. juni 2022 for Færøerne om registrering af, underretning om og tilsyn med offentlige og private behandlingssteder m.v." sett í gildi í Føroyum. Kunngerðin áleggur øllum viðgerðarstøðum at skráseta seg í einari skrá yvir viðgerðarstøð (<https://landslæknin.stps.dk/eftirlit>) og skal Landslæknin hava eftirlit við 8-10% av viðgerðarstøðunum hvørt ár. Í 2024 hevur Landslæknin havt eftirlit við 10% av viðgerðarstøðunum. Byrjað var uppá eftirlitini í november 2022.

Í eftirlitsmálum við stovnum (organisationstilsynssager) er tað leiðslan á staðnum, sum verður biðin um upplýsingar og úttalisi. Tað er leiðslan á viðgerðarstaðnum, sum hevur ábyrgd av, at arbeiðið verður gjørt á ein hátt, sum er ráðiligur fyri sjúklingatrygdina. Leiðslan skal tryggja fyriskipanaligar karmar, leiðbeining, upplæring og eftirlit, og leypanði fylgja sjúklingatrygdini. Tá vandi er fyri sjúklingatrygdini, kann úrskúrður í eftirlitsmálum við stovnum verða gjørdur eftir §215b í Sundhedsloven. Landslæknin hevur heimild at krevja upplýsingar, ið eru neyðugir fyri eftirlitið.

Í eftirlitsmálum við stovnum eru tað ikki tey einstøku heilsustarvsfólkini, ið Landslæknin metur um, men um sjálvan stovnin. Í heilt serligum førum kann eitt persónsmál, ið snýr seg um eitt ávist heilsustarvsfólk koma burturúr. Hetta kann henda í samband við eitt eftirlitsmál á einum stovni, um illgruni stingur seg upp, um at eitt - ella fleiri heilsustarvsfólk eru til vanda fyri sjúklingatrygdina. Eitt slíkt mál verður viðgjørt sum ein sjálvstøðugt mál.

### 10.1.1 Skráseting

Til tess at tryggja, at vit eru kunnig við øll viðgerðarstøð, skulu øll almenn og privat viðgerðarstøð skrásetast. Ávís viðgerðarstøð skulu skráseta ein ábyrgdarhavandi lækna/tannlækna. Eisini skulu heilsustarvsfólk á privatum viðgerðarstøðum skrásetast og góðkennast til at kunna veita kosmetiska viðgerð. Møguligt hjálparfólk skal eisini skrásetast.

### 10.1.2 Gjald

Øll viðgerðarstöð skulu skráseta seg hjá Landslækninum. Eitt yvirlit yvir skrásett viðgerðarstöð er tókt á heimasíðu Landslæknans. Higartil - í september 2024 vóru uml. 250 viðgerðarstöð skrásett. Sambært kunngerðini skulu øll viðgerðarstöð gjalda eitt ómaksgjald, sum skal rinda fyri útreiðslurnar hjá Landslækninum í samband við eftirlitini. Í 2023 vóru kr. 831.776 innheintaðar í gjøldum frá viðgerðarstöðunum, og samlaðu útreiðslurnar vóru kr. 1.578.307.

### 10.1.3 Eftirlitsfrágreiðingar

Eftirlitsfrágreiðingar eru tøk á heimasíðuni hjá Landslækninum (<https://landslaeknin.stps.dk/eftirlit/eftirlitsfragreiðingar>). Eftirlitsfrágreiðingar eru almennar í 3 ár. Eftir 3 ár verða tær strikaðar. Frágreiðingar frá sama viðgerðarstaði ella røktareind koma í staðin fyri hvørja aðra, og tí kanst ein bert síggja ta nýggjastu útgávuna. Talið á frágreiðingum er sostatt ikki eitt tekin um, hvussu nógv eftirlit eru framd, og kann tí ikki brúkast til hagfrøðilig endamál.

Í 2022 vórðu bert 4 eftirlit gjørd, tí byrjað varð ikki fyrr enn í november. Í 2023 vórðu 19 eftirlit gjørd, sum fevndu yvir eina kommunulæknaviðtalu (administrativt eftirlit), eitt sjúkrahús (administrativt eftirlit), sjev røktarheim, seks avrúsingar- og bútilboð og fyra eftirlit á kosmetiskum klinikkum.

Í 2024 halda eftirlitini við sambýlum og ellis- og røktarheimum fram, umframt at eftirlit við kommunulæknaviðtalum og bústovnum er byrjað. Ætlanin er at hava 25 eftirlit í 2024.

## 10.2 Eftirlit við heilsustarvsfólki

Í 2023 vóru trý mál viðvíkjandi eftirliti við heilsustarvsfólki (fimm í 2022).

## 10.3 Eftirlit við viðgerðarfyriskipanum

Í 2023 vóru trý mál viðvíkjandi eftirliti við viðgerðarfyriskipanum (ordinationstilsyn) (eitt í 2022).

## 10.4 Førlækaeftirlit

Landslæknin hevur eftirlit við heilsustarvsfólki við misnýtslu ella sjúku, sum kunnu ávirka teirra førlæka at starvast sum heilsustarvsfólk. Í 2023 var einki mál viðvíkjandi førlæka hjá heilsustarvsfólki (eitt nýtt í 2022).

## 10.5 Mál viðvíkjandi løggildum heilsustarvsfólki við 75 ára aldur

Landslæknin viðgjørði í 2023 tvey mál viðvíkjandi rættinum hjá løggildum heilsustarvsfólki til sjálvstøðugt virki við 75 ára aldur (trý í 2022).

## 10.6 Sjúkrahússtarvsfólk í 2013 – 2022

	2013	2014	2015	2016	2017	2018	2019	2020	2021	2022
<b>Læknar</b>										
Landssjúkrahúsið	75,7	79,3	83,7	86,6	82,1	91,1	94,9	100,8	104,2	108,3
Klaksvíkar sjúkrahús	9,1	9,6	9,2	8,3	8,8	9,2	8,9	8,3	8,7	8,5
Suðuroyar sjúkrahús	8,1	8,1	8,3	7,9	8,6	8,9	8,9	8,8	9,0	9,0
<b>Tilsamans</b>	<b>92,9</b>	<b>96,9</b>	<b>101,1</b>	<b>102,8</b>	<b>99,5</b>	<b>109,2</b>	<b>112,7</b>	<b>117,9</b>	<b>135,3</b>	<b>140,4</b>
<b>Sjúkrarøktarfrøðingar</b>										
Landssjúkrahúsið	265,4	269,5	282,1	295,6	294,2	302,6	310,6	326,9	313,5	314,1
Klaksvíkar sjúkrahús	49,2	45,2	45,3	45,5	43,3	47,0	47,3	48,3	45,0	40,6
Suðuroyar sjúkrahús	32,2	35,7	38,0	37,4					37,8	37,9
<b>Tilsamans</b>	<b>344,6</b>	<b>345,6</b>	<b>358,9</b>	<b>373,9</b>	<b>369,7</b>	<b>385,3</b>	<b>395,8</b>	<b>412,7</b>	<b>441,1</b>	<b>440,7</b>
<b>Onnur røktarstarvsfólk</b>										
Landssjúkrahúsið	171,2	171,3	166,9	168,2	159,9	164,4	163,8	169,1	103,4	104,6
Klaksvíkar sjúkrahús	35,1	33,8	33,2	35,3	35,6	36,5	39,4	41,7	31,5	35,3
Suðuroyar sjúkrahús	31,9	32,1	34,3	35,7	33,5	38,5	40,2	37,2	22,2	22,5
<b>Tilsamans</b>	<b>238,2</b>	<b>237,2</b>	<b>234,5</b>	<b>239,2</b>	<b>229,1</b>	<b>239,5</b>	<b>243,4</b>	<b>248,0</b>	<b>179,5</b>	<b>186,6</b>
<b>Onnur heilsufaklig størv</b>										
Landssjúkrahúsið	222,7	214,5	219,9	229,2	232,7	236,7	239,9	243,6	292,6	301,1
Klaksvíkar sjúkrahús	34,3	31,8	30,7	32,2	32,2	32,3	31,8	33,1	45,5	44,6
Suðuroyar sjúkrahús	29,2	28,8	29,6	32,2	28,7	30,6	31,3	32,1	40,6	40,2
<b>Tilsamans</b>	<b>286,1</b>	<b>275,0</b>	<b>280,2</b>	<b>293,5</b>	<b>293,5</b>	<b>299,6</b>	<b>303,0</b>	<b>308,7</b>	<b>412,4</b>	<b>422,0</b>

Kelda: Hagstova Føroya

## 10.7 Sett kommunulæknastørv og tannlæknastørv pr. 31.10.2023

	Norð- oyggjar	Eysturoy	Norður- streymoy	Suður- streymoy	Vágar	Sandoy	Suðuroy	Tils.
<b>Kommunulæknar</b>	3	8	2	13	2	2	4	34
<b>Tannlæknar</b>	8	10	5	27	5	0	4	51
<b>Privat tannlæknapraxis</b>	4	1	0	20	0	0	1	26
<b>Barnatannlæknar</b>	4	3	0	7	0	0	1	14
<b>Privat-/barna- tannlæknar</b>	0	7	5	0	5	0	2	19

Kelda: Hagstova Føroya

## 10.8 Kærur um lóggild heilsustarvsfólk

Í 2023 vórðu 25 nýggj kærúmál viðvíkjandi fakliga virkseminum hjá lóggildum heilsustarvsfólki. Kærúmálini vórðu send til víðari viðgerðar í Styrelsen for Patientklager í Danmark, sum tekur endaliga støðu í málunum.

Talið á kærúmálum seinnu árinum hevur verið:

Ár	Tal á kærurum
2023	25
2022	30
2021	26
2020	17
2019	12
2018	7
2017	10
2016	8
2015	7
2014	21

# 11. Apoteksverkið

## 11.1 Apotek, handkeypssølur og starvsfólk

Ár	2023	2022
Apotek	5,0	5,0
Apoteksdeildir	1,0	1,0
Handkeypssølur	16,0	20,0
Farmaceutar	27,0	23,8
Farmakonomar	52,2	54,5
Onnur starvsfólk	40,7	37,7
Næmingar	20,0	14,0
<b>Tilsamans</b>	<b>139,9</b>	<b>130,0</b>

Keldur: Landsapotekeren og Hagstova Føroya

## 11.2 Skrásetingarnevndin

Í skrásetingarnevndini viðvíkjandi heilivágstilbúnaði eru landsapotekarin, landsdjóralæknin og landslæknin.

## 11.3 Útflýggingarloyvi

Í 2023 gav landslæknin í 62 førum læknum loyvi at flýggja út heilivág, ið ikki er skrásettur, frá apotekunum (62 í 2022).

Hetta virkseimið umsitur Lægemiddelstyrelsen í Danmark, men av tí at føroyska heimastýrið hevur yvirtikið apoteksverkið, er danska heilivágslógin ikki galdandi í Føroyum.

# 12. Annað virksemi

## 12.1 Mál viðvíkjandi koyrikorti

Landslæknin er læknafakligi mynduleikin, tá talan er um heilsustøðu viðvíkjandi koyrikorti.

Akstovan biður í hesum sambandi um tilmæli og útsøgn frá Landslækninum, tá læknin hjá umsøkjara hevur viðmerkt onkra sjúku ella støðu, sum skal metast um, áðrenn umsøkjari kann fáa koyrikort útskrivað ella endurnýggjað.

Í 2023 gjørði Landslæknin tilmæli í 861 málum viðvíkjandi koyrikortum og 695 í 2022.

## 12.2 Metingar av heilsustøðu

Landslæknin virkar sum ráðgevi hjá føroyskum myndugleikum, tá ið um ræður at meta heilsustøðuna í tænaðstúmannamálum. Í 2023 vórðu tvey mál viðgjørd (trý í 2022).

## 12.3 Gitnaðarmál

Einki mál viðvíkjandi gitnaði varð viðgjørt í 2023 (einki í 2022).

## 12.4 Verjumál

Í 2023 viðgjørði Landslæknin fýra mál (tvey í 2022).

# 13. Fólkaheilsa

Landslæknaembætið hefur í mong ár – fyrstu ferð í 1980 – lagt dent á týðningin av øktum og samskipaðum virksemi viðvíkjandi heilsuupplýsing, og í 1999 varð eitt lógaruppskot samtykt í løgtinginum um at seta á stovn fyriryrgingarráð.

Í 2008 varð heitið við lóg broytt til Fólkaheilsuráðið.

Eisini verður víst til heilsulýsingar landslæknans fyri Føroyar viðvíkjandi árunum 1999 (bls. 32 og 37) og 2000 (bls. 31).

Í 2023 varð Heilsustýrið stovnað, og virksemi hjá Fólkaheilsuráðnum varð lagt undir nýggja stýrið ([www.hst.fo](http://www.hst.fo)).

Heilsustýrið (fyrrv. Fólkaheilsustýrið) gjørdi á heysti 2023 eina stóra fólkaheilsukanning: "Hvussu hefur tú tað". 8000 fólk millum 18-85 ár fingur innbjóðing um at luttaka í kanningini. 5104 (64%) svaraðu spurnarkanningini. Fólkaheilsukanningin "Hvussu hefur tú tað?" varð eisini gjørd í 2019 og 2015.

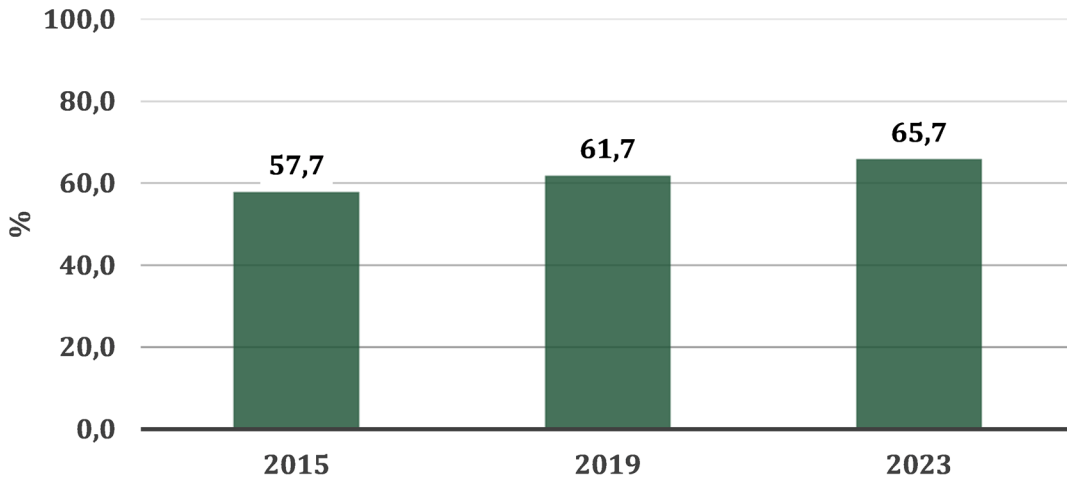
## 13.1 Yvirvekt

BMI (Body Mass Index) er ein frymil, sum roknað lutfallið millum hædd og vekt hjá fólki. Liggur BMI-talið á 25 ella hægri, verður tað met sum yvirvekt.

BMI verður roknað við hesum frymli:  $BMI = \text{vekt (kg)} / \text{hædd (m)}^2$ . WHO hefur ásett vektbólkar fyri vaksin soleiðis:

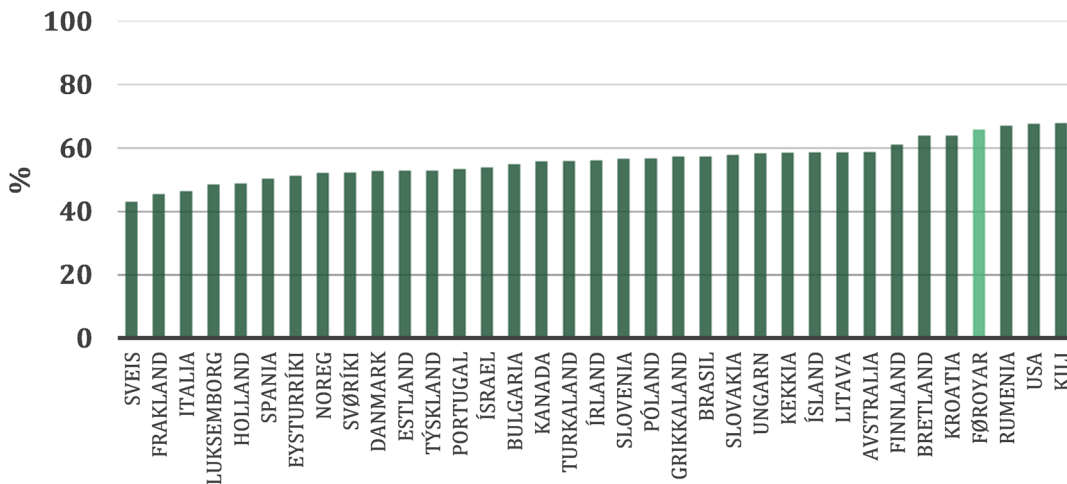
<b>Undirvekt</b>	BMI < 18,5
<b>Normalvekt</b>	18,5 ≤ BMI < 25,0
<b>Yvirvekt</b>	25,0 ≤ BMI < 30,0
<b>Stór yvirvekt</b>	BMI ≥ 30,0

Sambært kanningini "Hvussu hevur tú tað?" frá 2023 vígaðu 65,7% av føroyingum millum 18-85 ár ov nógv (BMI ≥ 25) í 2023. 26% høvdu BMI ≥ 30. Tølini fyri 2015, 2019 og 2023 kunnu síggjast í talvuni niðanfyrri:



Kelda: Heilsustýrið

Á heimsstigi liggja Føroyar á 4. plássi við talið á fólkkum, ið hava eitt BMI á 25 ella hægri, næst eftir Rumenia, USA og Kili:

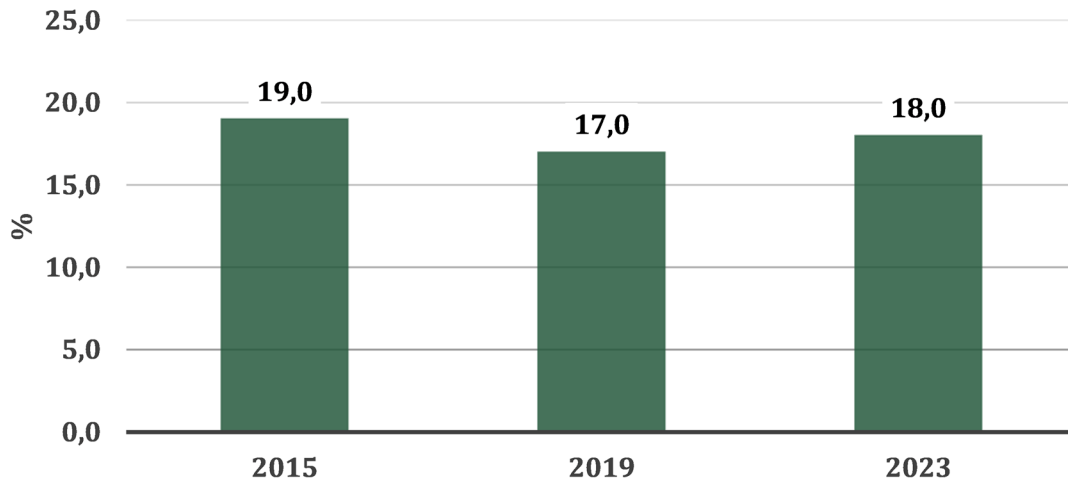


Keldur: Heilsustýrið og OECD (2024), Overweight or obese population (indicator) (DSD\_HEALTH\_LVNG@DF\_HEALTH\_LVNG\_BW, data hentet 07.08.2024)

## 13.2 Roykjarar

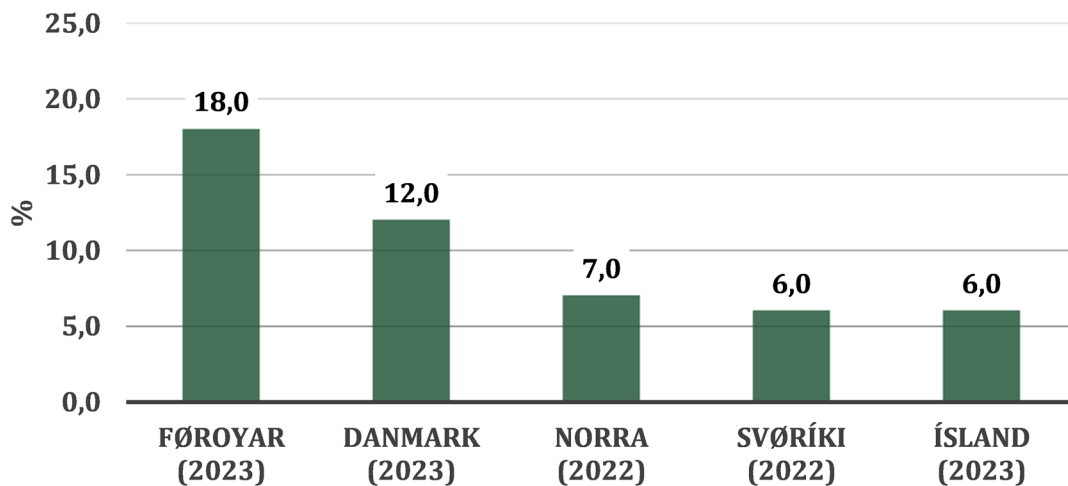
Niðanfyri eru talvur frá kanningini “Hvussu hevur tú tað?” frá 2023.

Í 2023 royktu 18% av føroyingum hvønn dag. Í 2015 og 2019 vóru tøluni ávikavist 19% og 17%.



Kelda: Heilsustýrið

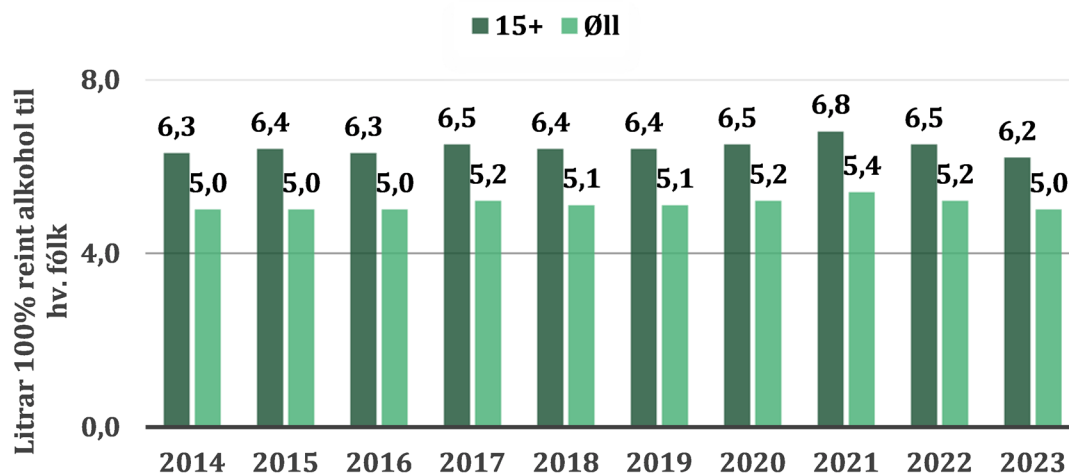
Prosenttalið á føroyingum ið roykja hvønn dag er hægst í Norðurlondum. 18% av føroyingum roykja hvønn dag, meðan í Danmark var talið 12.



Kelda: Heilsustýrið

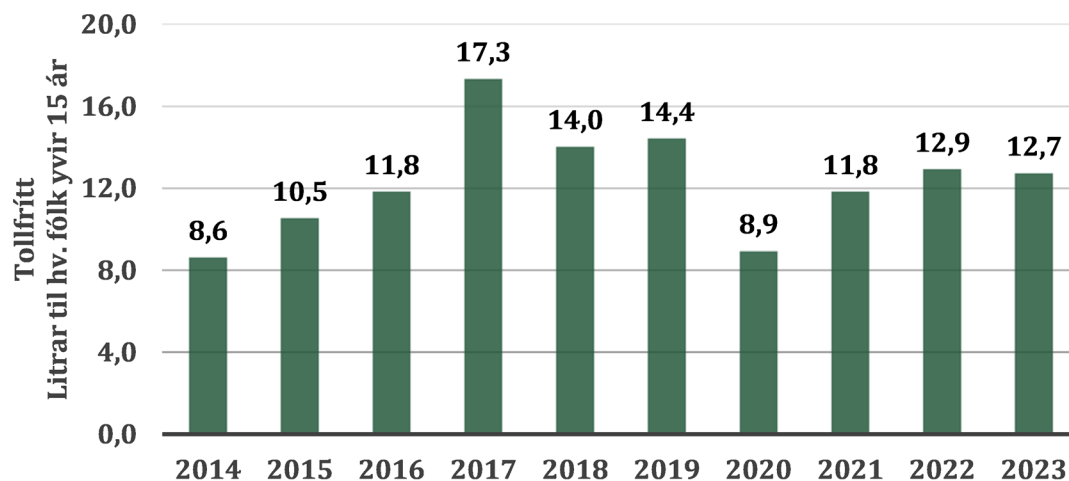
### 13.3 Rúsdrekka

Rúsdrekkasølan, 100% alkohol litrar til hv. fólk yvir 15 ár og øll frá 2014 til 2023 (tollfrí søla ikki íroknað):



Kelda: Hagstova Føroya

Søla av ymiskum tollfríum rúsdrekka – í litrum pr. fólk - 15 ár og eldri frá 2014 til 2023:



Kelda: Hagstova Føroya

# 14. Aðrar frágreiðingar

## 14.1 Alkohol på Færøerne – forbrug, lovgivning og debat 2023

Víst verður til greinina frá Landslækninum **Alkohol på Færøerne – forbrug, lovgivning og debat 2023** frá PopNAD, <https://nordicwelfare.org/popnad/artiklar/alkohol-pa-faeroerne-forbrug-lovgivning-og-debat-2023/>

## 14.2 Forbruget af Ozempic, Wegovy, Rybelsus, Saxenda og Victoza på Færøerne

Landslæknin kannaði í 2024 nýttsluna av Wegovy og Ozempic í Føroyum. Frágreiðingin kann lesast her: <https://landslaeknin.stps.dk/utgavur/2024/maj/fragreiðing-um-nyttsluna-av-diabetesheilivagi-og-heilivagi-fyri-yvirvekt>

LANDSLÆKNIN



STYRELSEN FOR PATIENTSIKKERHED